



INSTRUKTION

Foldekort og foldeskabelon - grundteknik

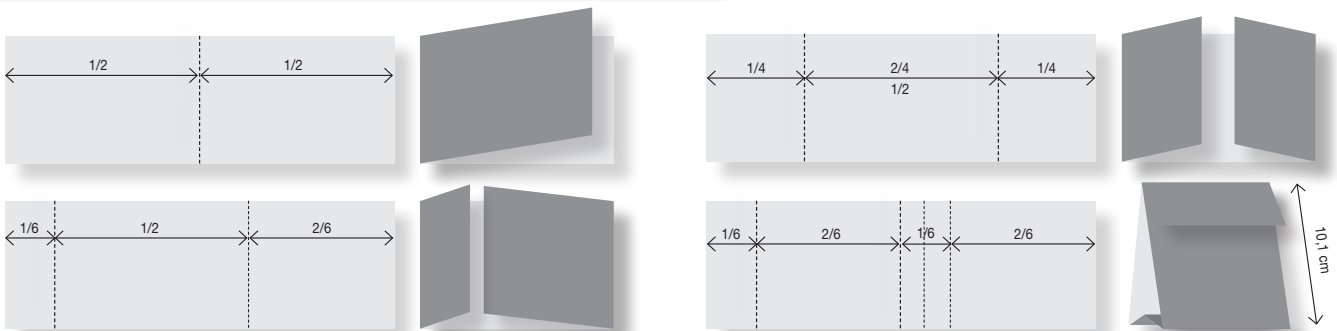


Sådan skæres/klippes foldekort af scrapbookingark:



Sådan bruges foldeskabelonen:

Læg det papir der skal foldes, så det passer i siderne, men ca. 3 cm forskudt foroven, så det er let at se foldelinjerne. På den måde sparer man at regne og at udmåle med lineal.



Sådan sættes A5 indlægspapir i kortene:

Læg papiret foran dig på tværs, fold 7 cm ind fra højre, 6 cm fra venstre, så siderne lukker over hinanden. Sæt det fast i kortet med dobbeltklæbende tape.