

Hvordan skriver jeg ud – jeg har Win7/Win10.



Win7:



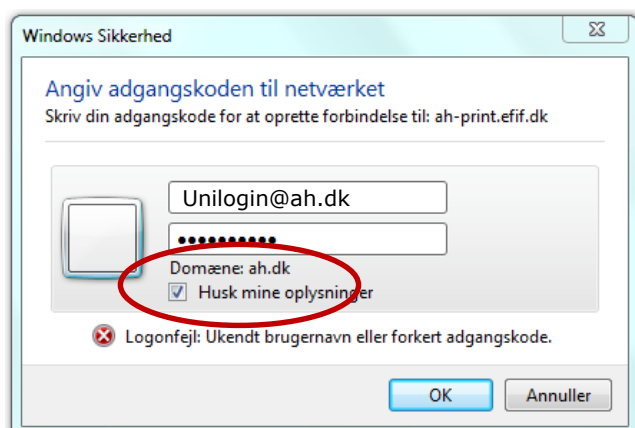
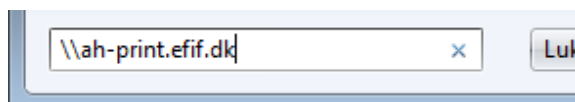
Klik på

Win10:



Klik på plus R

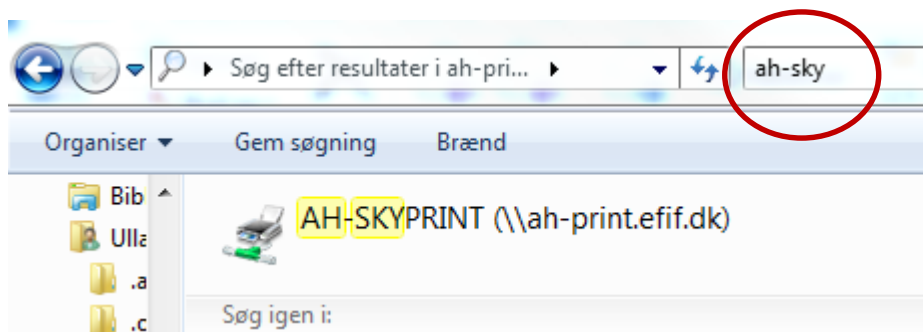
Skriv i søgefeltet [\\ah-print.efif.dk](http://ah-print.efif.dk) og tryk Enter



Det er vigtigt at huske fluebenet ud for "Husk mine oplysninger"



Tilslut printeren AH-SKYPRINT

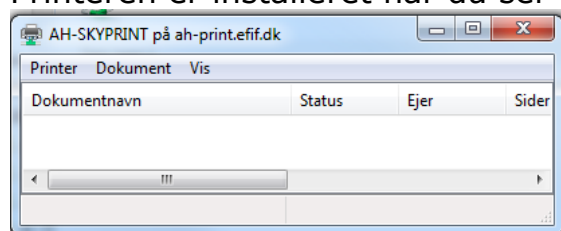


Dobbeltklik på printeren.

Vælg "Installer driver" på skærbilledet "Har du tillid til denne printer".

"Vil du tillade, at følgende program..." – klik på Ja

Printeren er installeret når du ser billedet herunder (som du kan lukke på x'et)



For at komme tilbage til **win10** brugerflade – tryk på Windowsknep