

Brugervejledning til kursusmodulet på VEU-hjemmesiden

Indhold

Brugervejledning til kursusmodulet på VEU-hjemmesiden	1
Find kursus via søgemuligheder	2
Indtast søgeord.....	2
Regionsvælger	2
Skolevælger	2
Kursus tidligste eller seneste starttidspunkt på kursus.....	3
Kursets varighed	3
Garantikurser.....	3
Tidspunkt	3
Maks. afstand til dit kursus.....	4
Søg kursus via brancher.....	5
Det enkelte kursus.....	5
Læs mere	6
Gem	6
Kursuskurv	6
Kursusagent	6
6 ugers jobrettet uddannelse	8
Brancheinddelt pakkedliste	8
Den enkelte pakke	8
Gem dine 6 ugers jobrettede kurser / pakker	9
Tilmelding 6 ugers jobrettet uddannelse	9

Find kursus via søgemuligheder

Indtast søgeord

Du kan **søge** på et eller flere ord i kursusoverskriften. Søger du på fx truck, vil kurser hvor ordet truck indgår i overskriften på kurset komme frem.

Regionsvælger

Du søger som udgangspunkt i den **region**, hvor dit VEU-center bor. Hvis du ønsker at søge kursus i flere regioner, skal du til vælge det ved at sætte flueben i de øvrige regioner du gerne vil søge kurser i.

Husk at klikke på "Anvend"

Region (1 valgt) ▼

Vælg evt. flere muligheder:

<input type="checkbox"/> Nordjylland	<input type="checkbox"/> Sjælland
<input type="checkbox"/> Syddanmark	<input type="checkbox"/> Midtjylland
<input checked="" type="checkbox"/> Hovedstaden	

ANVEND

Skolevælger

Når du har valgt 1 region, kan du også udvælge hvilken **skole** du ønsker at søge dit kursus på.

Skole ▼

Vælg evt. flere muligheder:

<input type="checkbox"/> UCPlus A/S	<input type="checkbox"/> Bornholms Sundheds- og Sygeplejeskole
<input type="checkbox"/> Campus Bornholm (VUC Bornholm)	<input type="checkbox"/> SOSU C
<input type="checkbox"/> Technical Education Copenhagen (TEC)	<input type="checkbox"/> Dansk Brand og Sikringsteknisk Institut (DBI)
<input type="checkbox"/> CPH West	<input type="checkbox"/> DEKRA AMU Center Hovedstaden Aps.
<input type="checkbox"/> DEKRA AMU Center Sjælland A/S	<input type="checkbox"/> Hotel- og Restaurantskolen
<input type="checkbox"/> Københavns Teknisk Skole (KTS)	<input type="checkbox"/> Københavns Universitet - Skovskolen
<input type="checkbox"/> Niels Brock	<input type="checkbox"/> Professionshøjskolen UCC, AMU
<input type="checkbox"/> Sundhed, Omsorg, Pædagogik (SOPU)	<input type="checkbox"/> Pharmakon Konferencecenter
<input type="checkbox"/> SOPU København og Nordsjælland	<input type="checkbox"/> København Nord
<input type="checkbox"/> Erhvervsskolen Nordsjælland	

ANVEND

Du kan kun vælge skoler, hvis du har 1 region valgt.

Har du valgt flere regioner, fratager muligheden for at udvælge specifikke skoler.


Husk at klikke på "Anvend"

Kursus tidligste eller seneste starttidspunkt på kursus

Du kan via en kalender vælge hvornår du ønsker dit kursus skal starte ved at udfylde en **tidligste** startdato og/eller en **seneste** startdato.


Husk at klikke på "anvend", når du har fundet dato.

Tidligste kursusstart:

dd/mm/åååå 

ANVEND

Seneste kursusstart:

dd/mm/åååå 

ANVEND

Herefter vises kun kurser, som matcher din datosøgning.

Kursets varighed

Varighed  

Du sætter flueben i det interval af dage, som du ønsker at kurset skal vare.

Vælg evt. flere muligheder:

Herefter vil der i søgeresultatet kun vises kurser af din valgte **varighed**.

- 0 - 5 dage
- 5 - 10 dage
- 10 - 15 dage
- 15 - 20 dage
- Mere end 20 dage

ANVEND


Garantikurser

Sætter du flueben i "Vis kun garantikurser" vil søgeresultatet udelukkende vise de kurser som er udbudt som et **garantikursus**.

Vis kun garantikurser

Tidspunkt

Under tidspunkt vælger du hvilket **undervisningstidspunkt** der passer dig bedst – og herefter indsnævres søgningen.


Tidspunkt 


- Tidspunkt**
- Dagundervisning
- Aftenundervisning
- Weekendundervisning
- Fjernundervisning

Maks. afstand til dit kursus

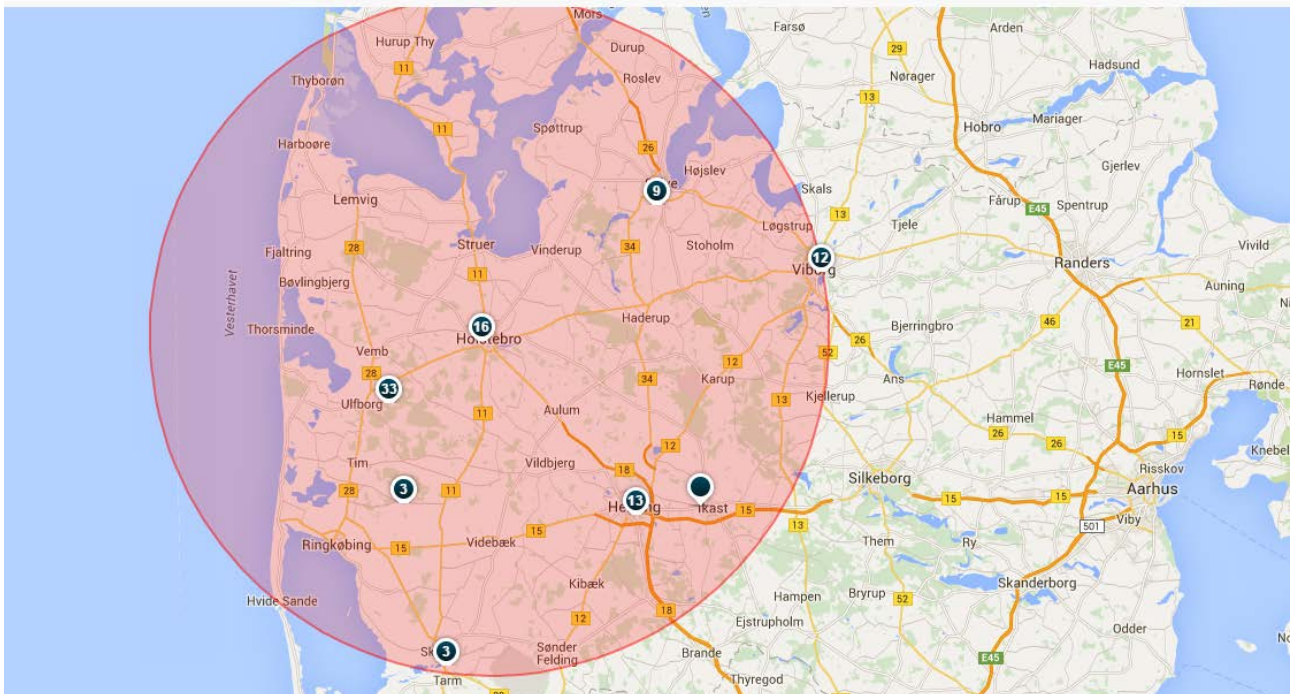
Når du vælger en maks. afstand til dit kursus, skal du efterfølgende i rubrikken ved siden af indtaste dit postnummer – og trykke på "Enter" (linjeskift) på dit **tastatur**.

Herefter **indsnævres** dit søgeresultat til de kurser, som ligger inden en radius af din valgte afstand.

Maks. afstand 	Postnummer
Maks. afstand	
20 km	
50 km	
100 km	
150 km	


[▶ Se resultatet på kort](#) 

1. Du kan vælge at se dit søgeresultat på **kort**:



2. Du kan også vælge at se resultatet ved at klikke på de **brancheområder** dit indsnævrede søge resultat viser.

32 kurser matcher din søgning

[▶ Se resultatet på kort](#) 

→ **BYGGE/ANLÆG OG INDUSTRI**

(3)

→ **INDUSTRIENS ARBEJDSMARKEDSUDDANNELSER**

(1)

→ **PÆDAGOGISK OMRÅDE OG SOCIAL- OG SUNDHEDSOMRÅDET**

(11)

→ **SERVICEERHERVENE**

(10)

→ **TRÆETS UDDANNELSER**

(7)

Søg kursus via brancher

Er du lidt usikker på hvilket kursus du ønsker at deltage på, kan du få et overblik over hvilke kurser, der ligger inden for din branche via vores brancheinddeling.

Klik på den enkelte **branche** og se hvilke kurser der er tilknyttet – de folder sig således ud:

↓ BYGGE/ANLÆG OG INDUSTRI
→ AFFALDSDEPONERING
→ ANLÆGSARBEJDER
→ ANLÆGSSTRUKTØR, BYGNINGSSTRUKTØR OG BRØDLÆGGER
→ ANVENDELSE AF ENTREPRENØRMATERIEL
→ ASFALTBELÆGNINGER
→ BETON- OG MONTAGEBYGGERI
→ BORINGER PÅ LAND OG JORDBUNDSUNDERSØGELSER
→ BYGGE & ANLÆG (AFLØB)
→ BYGGE OG ANLÆG

→ BYGGE/ANLÆG OG INDUSTRI
→ HANDEL, ADMINISTRATION, KOMMUNIKATION OG LEDELSE
→ INDIVIDUEL KOMPETENCEVURDERING
→ INDUSTRIENS ARBEJDSMARKEDSUDDANNELSER
→ KØKKEN, RESTAURANT, BAGER, KONDITOR OG KØDBRANCHEN
→ MEJERI OG JORDBRUG
→ METALINDUSTRIEN
→ PÆDAGOGISK OMRÅDE OG SOCIAL- OG SUNDHEDSOMRÅDET
→ SERVICEERHVERVENE
→ SVEJSNING OG FYRINGSTEKNIK
→ TEKNISKE INSTALLATIONER OG ENERGI
→ TRANSPORTERHVERVENE
→ TRÆETS UDDANNELSER
→ TVÆRFAGLIGE OMRÅDE

Det enkelte kursus

Når du har valgt det kursus du ønsker at se nærmere på – klikker du på "Mere"

↓ PLANTEPRODUKTION I LANDBRUGET	(9 kurser)
Plantebeskyttelse i landbruget, sprøjtecertifikat	(1 hold)
Næste startdato: 22-02-2016 - varighed: 10 dage	MERE

Herefter kommer du ind til en side, hvor du kan læse fagbeskrivelsen på kurset samt **hvor** og **hvornår** kurset er udbudt.

Bemærk at du altid vil se det lokale udbud – men at du har mulighed for at se udbud på samme kursus i andre regioner af Danmark.

Plantebeskyttelse i landbruget, sprøjtecertifikat

Planteproduktion i landbruget

Fagnummer 42390

Plantebeskyttelse i landbrug, sprøjtecertifikat

Deltageren kan planlægge og udføre hensigtsmæssig plantebeskyttelse i jordbruget, under hensyntagen til miljø og sikkerhed samt gældende love og bestemmelser, herunder vælge og anvende personlige værnemidler og sprøjteoperatører til givne sprøjteopgaver. Deltageren kan identificere vigtige kulturplanter og forskellige skadevoldere og her ud fra vælge egnede bekæmpelsesmidler og hensigtsmæssige bekæmpelsesmetoder i nærmere givne situationer, herunder vælge optimale sprøjtepunkter ud fra udviklingstrin, klimafaktorer og eventuelle skadetærskler. Deltageren kan ud fra en nærmere givne sprøjteopgave vælge dysetype, dysetryk, fremforingshastighed, beregne væskemængde og dosering samt udføre kalibrering af sprøjten. Deltageren kan redegøre for bekæmpelsesmidlers påvirkning af miljøet, og kan løse forskellige nærmere givne sprøjteopgaver inden for nærmere angivne tidsfrister.

↓ SYDDANMARK	(1)
22-02-2016 Dalum Landbrugsskole	LÆS MERE GEM TILMELD
→ HOVEDSTADEN	(0)
→ MIDTJYLLAND	(1)
→ NORDJYLLAND	(1)
→ SJÆLLAND	(2)

Læs mere

LÆS MERE

Klikker du på "læs mere" vil der åbne sig et vindue, som oplyser dig om de nærmere **detaljer** i forhold til kurset.

Gem

GEM

Klikker du på "gem" vil du gemme kurset i din **kursuskurv** – her kan du gemme flere kurser og dermed lave en uddannelsesplan med et kalenderoverblik.

Kursuskurv

Du kan altid klikke på din kursuskurv – her finder du en liste over de kurser du har gemt. Kurserne vises også i en kalender.



Dine udvalgte kurser gemmes **20 minutter** i din kursuskurv.

Du kan **printe** indholdet i din kursuskurv.

Du kan **gemme** indholdet i din kursuskurv, hvis du trykker på print – og vælger at printe til **PDF** - herefter bestemmer du hvor på computeren du vil gemme dit dokument.

Kursusagent

Er du så uheldig at dit kursus *ikke* er i udbud, vil der ikke være en dato ved kurset. Og ved "Mere" vil der stå **kontakt**.

Klik på "Mere"

↓ BYGGE/ANLÆG OG INDUSTRI	(580)
↓ AFFALDSDEPONERING	(6 kurser)
Affald - fraktioner	Kontakt MERE

Du vil nu få muligheden for at oprette en **kursusagent**. Den står i højre side af skærmen.

Udfyld agenten med din **mail** – og du får **automatisk besked**, når der er oprettet hold på dit udvalgte kursus.

Affald - fraktioner

Affaldsdeponering

Fagnummer 41947

Affald - fraktioner

På baggrund af viden om de love og bekendtgørelser, som er af betydning for behandlingen af en affaldsfraktion, kan deltagerne:

Indplacerer fraktionen i det gældende afgiftssystem.

Ud fra kendskab til de mulige behandlingsformer, vælge den optimale behandlingsform for fraktionen under hensyntagen til økonomi, miljø og kvaliteten af slutproduktet.

Tage højde for fraktionsspecifikke arbejdsmiljøproblemer.

Afgrænse fraktionen ud fra oprindelse og kemisk sammensætning. Deltagerne kan anvende (AB92/ABT93) i forbindelse med sikkerhedsstillelse, tidsfrister, aflevering, mangler, ansvar og tvister ved bygge- og anlægsarbejder.

Uddannelsen kan gennemføres for fraktionerne: Organisk affald, plast, glas, papir samt beton og tegl.



Vi udbyder desværre ikke det kursus du søgte på! Du kan tage kurset på en af de nedenstående skoler, eller benytte kursus agenten i høje side.



↓ SYDDANMARK

(0)

Dette kursus findes ikke i den valgte region

→ HOVEDSTADEN

(0)

→ MIDTJYLLAND

(0)

→ NORDJYLLAND

(0)

→ SJÆLLAND

(0)



Kursusagent

Vælg område:



Modtag en e-mail når der oprettes nye hold på dette kursus!

Opret agent

6 ugers jobrettet uddannelse

JOBRETTET UDDANNELSE FOR JOBSØGENDE

Er du forsikret ledig (dagpenge-berettiget), har du mulighed for at deltage i 6 ugers jobrettet uddannelse, fra første ledighedsdag



→ LÆS MERE

Som ledig har du mulighed for at deltage i 6 ugers jobrettet uddannelse, fra første ledighedsdag.

Vi viser dig både enkeltfags kurser og sammensatte forløb under den enkelte pakke.

På den måde sikrer vi, at du kan finde så mange kurser som muligt i pakken **lokalt** - så det måske kun er enkeltfag du skal rejse efter.

Brancheinddelt pakkeliste

Klik på den branche du har interesse for og find din ønskede pakke.

→ METALINDUSTRI (PAKKE 122-140)
→ MEJERI- OG JORDBRUG (PAKKE 141-154)
↓ SERVICEERHVERV (PAKKE 155-165)
→ 155. TANDTEKNIK - CAD/CAM
→ 156. TANDTEKNIK - IMPLANTATER
→ 157. OPKVALIFICERING - FRISØR
→ 158. BRUGERFORSTÅELSE - EJENDOMSSERVICE

Den enkelte pakke

[Forsider](#) [→ 157. Opkvalificering - frisør](#)

157. Opkvalificering - frisør

I alt 20 dages kursus

Kursusforløbet er en opdatering af frisøruddannelsen. Der vil være opdatering af teori og klippeteknik, nyeste trend inden for frisuredesign, den grønne trend samt kundeservice.

Det samlede kursusforløb består af følgende kurser

- 47591 Opdatering teori og klippeteknik frisørfaget (3 dage)
- 43410 Aktuel klipping og frisuredesign, dame (3 dage)
- 43409 Langthårsfrisering (3 dage)
- 47589 Trend herre/damemode (3 dage)
- 42837 Inspiration til den grønne trend (1 dag)
- 47590 Farve- og finishprodukter i frisørsalonen (1 dag)
- 40889 Inspiration til nyeste frisuredesign (1 dag)
- 42853 Inspiration til det lange hår (1 dag)
- 47285 Inspiration til make-up for kosmetikere (1 dag)
- 45261 Kundeservice (3 dage)

→ RELATEREDE KURSER	
Langthårsfrisering	Kontakt MERE
Inspiration til makeup for kosmetikere Næste startdato: 05-04-2016 - varighed: 1 dage	(1 hold) MERE
Trend herre/damemode	Kontakt MERE

Hver pakke består af en beskrivelse, samt en liste over hvilke kurser den indeholder.

Under kursuslisten finder du selve kurserne.



Bemærk at der kan være både sammensatte kursusforløb og enkeltfag udbudt.

Er kurset i udbud, kan du se **dato**

Er kurset **ikke** i udbud, står der "Kontakt"

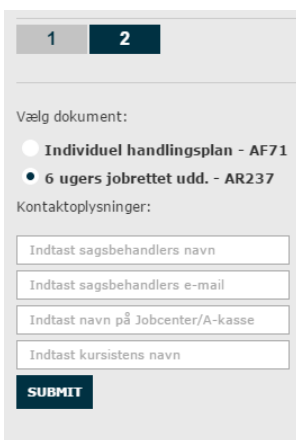
Gem dine 6 ugers jobrettede kurser / pakker

Når du har klikket på det enkelte kursus, trykker du på "Gem" – så lægges kurset i din kursuskurv og er gemt til at **printe** eller **gemme på din pc** senere.

Herefter skal du bruge **tilbageknappen**  /  ved siden af hjemmesideadressen i din browser (øverst på din skærm). På den måde kommer du **tilbage** til din pakke – hvor du kan finde det **næste kursus** i din pakke.

Tilmelding 6 ugers jobrettet uddannelse

Det er din a-kasse som træffer afgørelsen om du har ret til 6 ugers jobrettet uddannelse. **Print** derfor din kursuskurv, hvor du har gemt din kursuspakke /-række og medbring den på jeres næste møde. Eller send den via mail.



1 2

Vælg dokument:

Individuel handlingsplan - AF71

6 ugers jobrettet udd. - AR237

Kontaktoplysninger:

Indtast sagsbehandlers navn

Indtast sagsbehandlers e-mail

Indtast navn på Jobcenter/A-kasse

Indtast kursistens navn

SUBMIT

Du kan finde kurserne og tilmelde sammen med din sagsbehandler.