

DK

N

1/2012



## Caravans Kompakt-klassen 2012

Tekniske specifikationer

**Dethleffs**  
En ven af familien

## DETHLEFFS PLUSPUNKTER

### Kun en Dethleffs campingvogn har disse fordele!

#### Velkommen til den nye Kompakt-klasse!

Her finder du Dethleffs' kompakte letvægtsvogne. Dethleffs Kompakt-klasse udmærker sig ved følgende:

- nemme at rangere takket være kompakte udvendige mål og lav vægt
- selv på smalle veje er det problemfrit og enkelt at have den efter bilen p.g.a. vognens lille bredde
- ideelle at trække, - selv med en mindre bil
- brændstofbesparende
- gennem sandwichkonstruktion opnås god isoleringsevne
- meget prisattraktiv

#### ✓ Erfaring og kvalitet

Hvis man siger erfaring, så må man også sige Dethleffs. Tilbage i 1931 i Tyskland opfandt firmaets grundlægger Arist Dethleffs campingvognen. 80 års erfaring inden for campingbranchen afspejler sig i kvaliteten og de gennemtænkte detaljløsninger. Mere end 350 kompetente Dethleffs forhandlere i hele Europa bekræfter dette.

#### ✓ Pris/ydelse

Læserundersøgelser i camping-tidsskrifter bekræfter hele tiden: De, der beslutter sig for en Dethleffs, beslutter sig for kvalitet og udstyr til en fair pris.

#### ✓ Dethleffs – altid det sikre valg!

Som "En ven af familien" lytter Dethleffs altid til kundernes ønsker. Dethleffs har tradition for at tilknyttet brugere af campingvogne og autocampere/bobiler i udviklingsprocesserne. Derfor er det heller ikke så underligt, at Dethleffs regelmæssigt lander på de øverste pladser i diverse læserundersøgelser.

Et aktuelt eksempel er "König Kunde Award 2011", hvor vi for tredje gang i følge blev den samlede vinder.



## INDHOLD

Side

2 - 3 Dethleffs pluspunkter / Indholdsfortegnelse

4 - 5

Kompakt-klasse:

Campy / Campy Retro

6 - 7

New Line

8 - 11

Tourist  
Tourist SD  
Tourist HD

12 - 15

Aero Style

16 - 19

Ekstraudstyr

20

Generelle anvisninger



T O U R I S T



## CAMPY / CAMPY RETRO - Standardudstyr

### Chassis/stel

- AL-KO classic-chassis
- Galvaniseret chassis med skrånede aksler og enkelthjulophæng
- Næsehjul med drejehåndtag
- Galvaniserede støtteben
- Kvalitetsdæk af kendte mærker

### Konstruktion

- Udvendig i aluminium i glatte hvide plader (som ekstraudstyr i titansølv eller polarblå)
- Vægtykkelse/materiale:  
Gulv: 42 mm (finér, styropor)  
Side/tag: 34 mm (aluminium, styropor, finér)
- Todelt indgangsdør
- Indgangstrin
- Isolerede oplukkelige vinduer
- Serviceklap i højre side foran (kun ved Campy 001)
- Integreerede fortelt- og markiseskinner
- Indvendig højde max 194 cm / min. 146 cm
- Panorama-termo-tagluge med LED belyst baldakin (ekstraudstyr)

### Teknik/installationer

- Gaskasse til 1 x 5 kg
- TRUMA-gasvarme (ekstraudstyr)
- Gasregulator til gaslange
- Elektrisk vandforsyning
- Kompakt elektroblok med 230 V sikringsautomat og 12 V sikringer i klædeskabet inkl. kraftig omformer 400W
- Udvendig CEE-tilslutning til 230V

### Køkken

- Køkkencenter med 2 kogebles og køkkenvask
- Køleskab med frostboks (ekstraudstyr)
- Rummeligt køkkenoverskab

### Boligkomfort

- Koldskumsmadras (kun ved Campy 001)
- Forhæng i bodelen til mørklægning
- Lofthimmel beklædt med førsteklases filt

### Toiletrum

- Toiletrum med vask og toilet (ekstraudstyr)
- Loftsventil med myggenet

### Standard trædekor og bomiljøer

Trædekor: Apple Bella med bomiljøer  
Indigo, Borneo

### Yderligere udstyr i CAMPY RETRO:

- Cremefarvet udvendigt design i GFK og retro-look
- AL-KO classic sikkerhedschassis
- Stabilformstøtteben
- Træktøjsafdækning i stabilt riflet metalplade
- 2 oplukkelige vinduer i fronten
- Stabil rangeringsstang i aluminium på front og bagende
- Dekoelementer med Dethleffs emblem i retro-look
- Laminat i perlemorslook
- Lukkede overskabe højre og venstre over siddegruppen
- Overskabslåger med plexiglasindlæg og metalgreb
- 2 gasblus monteret oven på bordet
- Nostalgisk vandhane med 2 greb
- Pendellampe i retrostil
- Elektrisk vandforsyning

### Ekstraudstyr:

- Dæk med hvid kant og kromhjulopsætning
- Vinduesmarkise i front

### Luxus pakke

(65 kg)

- Køkkenblok alternativ (inkl. køleskab m. frostboks)
- Truma gasvarme med varmluftanlæg
- Toiletrum, alternativt m vask
- Toilet
- Oplukkeligt vindue på tværs i bag
- Vægtforhøjelse 900 kg

Pris: Se separat prisliste

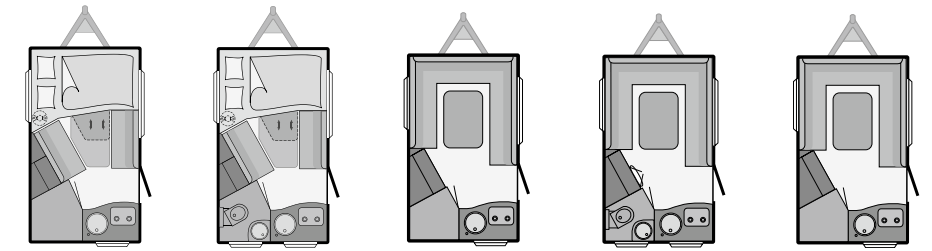
### Styling pakke „Standard“

(35 kg)

| Version:                           | BLUE | SILVER |
|------------------------------------|------|--------|
| Frontvindue                        | ✓    | ✓      |
| Stabilform støtteben               | ✓    | ✓      |
| Træktøjsafdækning                  | ✓    | ✓      |
| Rangeringsgreb, alternativ         | ✓    | ✓      |
| Udvendig farve: Polarblå metallic  | ✓    | –      |
| Udvendig farve: Titansølv metallic | –    | ✓      |
| Alufælge 185 R13                   | ✓    | ✓      |

Pris: Se separat prisliste

## CAMPY / CAMPY RETRO <sup>1)</sup>



| Model                                       | CAMPY 001  | 001 LUXUS  | CAMPY 002   | 002 LUXUS   | CAMPY RETRO |
|---|------------|------------|-------------|-------------|-------------|
| <b>Tekniske data</b>                        |            |            |             |             |             |
| Totalbredde                                 | cm         | 213        | 213         | 213         | 213         |
| Længde konstruktion / total                 | cm         | 372 / 496  | 372 / 515   | 372 / 496   | 372 / 515   |
| Totalhøjde / forteltmål                     | cm         | 250 / 712  | 250 / 712   | 250 / 712   | 250 / 712   |
| Liggeplads                                  | front      | cm         | 200x165/122 | 200x165/122 | 206x200     |
|   | side       | cm         | -           | -           | -           |
|   | alternativ | cm         | -           | -           | -           |
|   | i bag      | cm         | -           | -           | -           |
| Vægt i køreklar tilstand                    | kg         | 630        | 720         | 630         | 720         |
| Nyttelast                                   | kg         | 120        | 180         | 120         | 135         |
| Teknisk tilladt totalvægt                   | kg         | 750*       | 900         | 750*        | 750*        |
| Mulig forhøjelse af totalvægt (mod merpris) | kg         | 900/1000** | 1000        | 900/1000**  | 1000        |
| Chassis / enkeltakslet (1) tandemakslet (2) |            | AL-KO / 1  | AL-KO / 1   | AL-KO / 1   | AL-KO / 1   |
| Varmeanlæg                                  |            | -          | Truma       | -           | Truma       |
| Køleskab / heraf frostboks                  | l          | 0 / -      | 86 / 9      | 0 / -       | 86 / 9      |
| Tankvolum vand / spildevand                 | l          | 19 / -     | 19 / -      | 38 / 22     | 38 / 22     |
| Stikdåser 230V                              |            | 2          | 2           | 3           | 3           |

<sup>1)</sup> Ikke alle modeller er nationalt typegodkendt. Spørg din Dethleffs forhandler  
\* uden brems      \*\* med brems

### Styling pakke „Sunglasses“ / „Rallye“

(35 kg)

| Version:                           | Sunglasses | Rallye |
|------------------------------------|------------|--------|
| Frontvindue                        | ✓          | ✓      |
| Stabilform støtteben               | ✓          | ✓      |
| Træktøjsafdækning                  | ✓          | ✓      |
| Rangeringsgreb, alternativ         | ✓          | ✓      |
| Transfers, alternativ "Sunglasses" | ✓          | –      |
| Transfers, alternativ "Rallye"     | –          | ✓      |
| Udvendig farve: Polarblå metallic  | ✓          | ✓      |
| Alufælge 185 R13                   | ✓          | ✓      |

Pris: Se separat prisliste

### DK/N-pakke

- ▶ Basic:  
Lüksus pakke, fladskærmsholder (hvor teknisk muligt) ✓

Pris: Inkl. i vejl. salgspris

# NEW LINE - Standardudstyr

## Chassis/stel

- AL-KO Vario-chassis
- Galvaniseret chassis med skrånede aksler og enkeltshjulsophæng, påløbsbremse med bakkeautomatik
- Letvægtsstøtten i stabilform
- Støddæmpere
- Sidespoiler med integrerede markeringslygter
- Hjulpnyntekapsler
- Kvalitetsdæk, der er godkendt til tempo 100 km/t

## Konstruktion

- Udvendig i hammerslåede aluminiumsplader i hvid, front og bag i glatte plader
- Hvide kunststofdele i bag
- Vægtykkelse:  
Gulv: 42 mm, side/tag: 28 mm
- Isolerede oplukkelige vinduer med mørklægningsgardin og myggenet (undtaget toiletrum)
- Tagluger i mælkefarvet plexiglas med myggenet
- Todelt indgangsdør
- Indgangstrin
- Serviceklap (afhængig af model), alt efter grundrids kan tillægsserviceklapper tilkøbes som ekstraudstyr
- Integrerede fortelt- og markiseskinner
- Indvendig højde 195 cm
- Indsætningsmulighed for hjulafdækning

## Teknik/installationer

- Gaskasse for 2 x 11 kg
- Spildevandstank på hjul i gaskassen
- Elektrisk vandforsyning
- Kompakt elektroblok med 230 V sikringsautomat og 12 V sikring i klædeskabet inkl. Kraftig omformer 240 W
- Udvendigt CEE tilslutning til 230 V
- Alle forsyningskabler/rør monteret i isolerede områder
- Klædeskab med LED belysning
- Trumatic S 3002 opvarmning med tændingsautomatik

## Køkken

- Køkkencenter med 3 kogeblus og vask
- Køleskab med fryseboks
- Rummelige skuffer på ruller
- Rummelige overskabe i køkkenet

## Boligkomfort

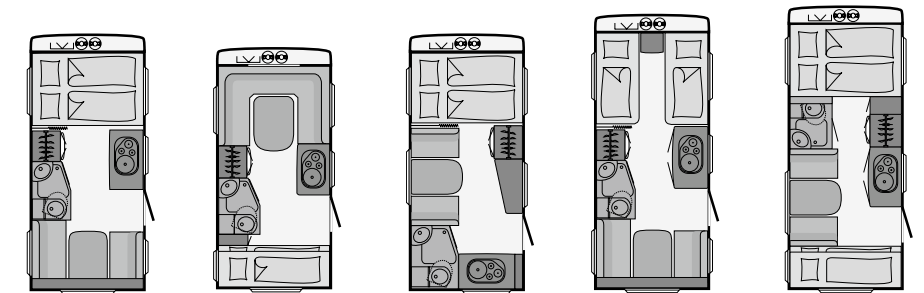
- Ruminddeling (forhæng/skydedør) afhængig af grundrids
- Opklappelige trælamelbunde til faste senge (undtagen køje- og klapsenge)
- Koldskumsmadrasser til alle faste enkelt-/dobbeltsejge (undtagen køje- og klapsenge)
- Køjeseng, øverst med sengehest og stige
- Køjesengsbelastning øverst max 80 kg, nederst max 100 kg, klapseng med max 50 kg belastning

## Toiletrum

- Drejbart, elektrisk kassettoilet - afhængig af grundrids
- Praktisk toiletoverskab
- Loftsv ventil med myggenet
- Brusebund
- Toiletrum in træ-look
- Knagerække

## Standard trædekor og bomiljøer

Trædekor: Goldulme med bomiljøet **Mood**,  
Som ekstraudstyr kan bomiljøet **Sumatra** vælges mod merpris.



# NEW LINE <sup>1)</sup>

| Model                                       | 410 DB     | 410 TK     | 420 HK     | 470 V        | 490 SK       |             |               |
|---|------------|------------|------------|--------------|--------------|-------------|---------------|
| <b>Tekniske data</b>                        |            |            |            |              |              |             |               |
| Totalbredde                                 | cm         | 213        | 213        | 213          | 223          | 223         |               |
| Længde konstruktion / total                 | cm         | 492 / 624  | 492 / 624  | 506 / 631    | 557 / 681    | 576 / 706   |               |
| Totalhøjde / forteltmål                     | cm         | 259 / 804  | 259 / 804  | 259 / 908    | 259 / -      | 259 / -     |               |
| Liggeplads                                  | front      | cm         | 190x145    | 190x145      | 2 x (200x83) | 190x145     |               |
|   | side       | cm         | -          | -            | 180x90       | -           | 190x90        |
|   | alternativ | cm         | -          | -            | -            | 200x195*    | -             |
|   | i bag      | cm         | 194x125/95 | 2 x (190x91) | -            | 195x135/105 | 208x91/200x91 |
| Vægt i køreklar tilstand                    | kg         | 953        | 953        | 973          | 1023         | 1073        |               |
| Nyttelast                                   | kg         | 147        | 147        | 127          | 177          | 227         |               |
| Teknisk tilladt totalvægt                   | kg         | 1100       | 1100       | 1100         | 1200         | 1300        |               |
| Mulig forhøjelse af totalvægt (mod merpris) | kg         | 1350 A     | 1350 A     | 1350 A       | 1350 A       | 1350 A      |               |
| Chassis / enkeltakslet (1) tandemakslet (2) |            | AL-KO / 1  | AL-KO / 1  | AL-KO / 1    | AL-KO / 1    | AL-KO / 1   |               |
| Varme anlæg                                 |            | Truma 3002 | Truma 3002 | Truma 3002   | Truma 3002   | Truma 3002  |               |
| Køleskab / heraf frostboks                  | l          | 89 / 11    | 89 / 11    | 89 / 11      | 89 / 11      | 89 / 11     |               |
| Tankvolum vand / spildevand                 | l          | 44 / -     | 44 / -     | 44 / -       | 44 / -       | 44 / -      |               |
| Stikdåser 230V                              |            | 3          | 2          | 2            | 3            | 3           |               |

<sup>1)</sup> Ikke alle modeller er nationalt typegodkendt. Spørg din Dethleffs forhandler

\* kun i forbindelse med ombygning fra enkelt seng til dobbelt seng (ekstraudstyr)

## Touring pakke

(35 kg)

- Serviceklap
- Forteltlygte
- Reservehjulholder i gaskassen
- Antennekabel
- AKS stabilisator
- Mini Heki
- Truma-Therme varmtvandsforsyning
- Myggenetrullegardin i dør

Pris: Se separat prislister

## DK/N-pakke

- ▶ Basic: Touring pakke, fladskærmholder (hvor teknisk muligt) ✓

Pris: Inkl. i vejl. salgspris

# TOURIST / TOURIST SD / TOURIST HD - Standardudstyr

## Chassis/stel

- AL-KO classic-chassis, galvaniseret og lavt med skråtstillede aksler og enkeltshjulsophæng
- Påløbsbremse med bakkeautomatik
- Støttehjul med håndsving
- Letvægtsstøtteben i stabilform, forzinkede
- Støddæmpere
- Kvalitetsdæk af kendte mærker

## Konstruktion

- Udvendig i hvid GFK
- Vægtykkelse:
  - Gulv: 42 mm (finér, Styropor)
  - Side/tag: 34 mm (GFK, Styropor, finér)
- Stort frontvindue med mørklægningsgardin, myggenet og baldakinbelysning
- Hel indgangsdør, buet
- Oplukkelige isolerede vinduer
- Integreerede fortelt- og markiseskinner
- Tourist: lige tag
- Tourist SD: opstilleligt sovetag er standard
- Tourist HD: opstilleligt hævetag er standard

## Teknik/installationer

- Gaskasse for 2 x 11 kg
- Trumatic S 3002 opvarmning med tændingsautomatik
- Gasregulator til gasslangen
- Elektrisk vandforsyning
- Kompakt elektroblok med 230 V sikringsautomat og 12 V sikring i klædeskabet inkl. kraftig omformer 240 W
- Udvendigt CEE tilslutning til 230 V

## Køkken

- Køkkencenter med 2 kogeblus og vask
- Vask og kogeblus i rustfrit stål
- Køleskab 60 l med fryseboks. Muligt med 82 l køleskab og 3 kogeblus som ekstraudstyr

## Boligkomfort

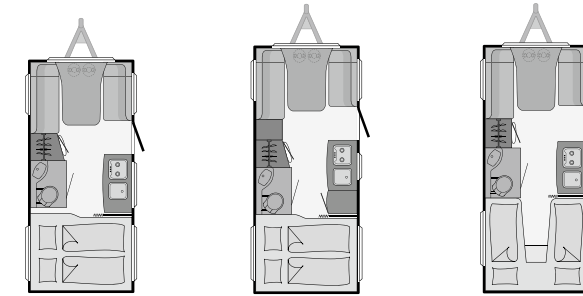
- Koldskumsmadrasser til enkeltsejge og opstillelig lamelbund

## Toiletrum

- Drejbart, elektrisk kassettoilet
- Praktisk toiletoverskab
- LED lamper
- Flot designerhåndvask
- Toiletrum in træ-look
- Håndklædeholder på bagsiden af døren

## Standard trædekor og bomiljøer

Trædekor: Goldulme med bomiljøet **Mood**  
 Tilvalg:  
 Calva Apfel med bomiljøet **Toffee**



## TOURIST <sup>1)</sup>

| Model                                       | 400 DB       | 460 DB         | 460 V       |
|---|--------------|----------------|-------------|
| <b>Tekniske data</b>                        |              |                |             |
| Totalbredde                                 | cm 210       | 210            | 210         |
| Længde konstruktion / total                 | cm 470 / 613 | 521 / 663      | 521 / 663   |
| Totalhøjde / forteltmål                     | cm 242 / 842 | 242 / 892      | 242 / 892   |
| Liggeplads                                  | front        | cm 195x105/85  | 195x90/75   |
|   | side         | cm -           | -           |
|   | alternativ   | cm -           | -           |
|   | i bag        | cm 192x142/130 | 192x165/155 |
| Vægt i køreklar tilstand                    | kg 910       | 1045           | 1045        |
| Nyttelast                                   | kg 290       | 255            | 255         |
| Teknisk tilladt totalvægt                   | kg 1200      | 1300           | 1300        |
| Mulig forhøjelse af totalvægt (mod merpris) | kg 1500 B    | 1500 B         | 1500 B      |
| Chassis / enkeltakslet (1) tandemakslet (2) | AL-KO / 1    | AL-KO / 1      | AL-KO / 1   |
| Varme anlæg                                 | S 3002       | S 3002         | S 3002      |
| Køleskab / heraf frostboks                  | l 60 / 5     | 60 / 5         | 60 / 5      |
| Tankvolum vand / spildevand                 | l 19 / --    | 19 / --        | 19 / --     |
| Stikdåser 230V                              | 4            | 4              | 4           |

<sup>1)</sup> Ikke alle modeller er nationalt typegodkendt. Spørg din Dethleffs forhandler

\* kun i forbindelse med ombygning fra enkeltsejge til dobbeltseng (ekstraudstyr)

## Kendetegn ved "Tourist"

### Tourist

- lige tagkonstruktion
- ikke muligt med sove- eller hævetag
- lav pris

### Tourist SD

- lige tagkonstruktion
- som standard med opstilleligt sovetag med en liggeflade på 200 x 136 cm

### Tourist HD

- harmonisk rundet tagkonstruktion
- som standard med hævetag for en optimal rumfølelse
- muligt med stort tagvinduespanel i hævetaget



## Dethleffs - en verden af farver Tourist (SD/HD)

- Udvendigt i GFK i følgende farver: Titansølv-metallic / Laguna Blue / Cacao Grey / Milky Green / Bright Sand
- Matchende udvendig dekoration
- Trapezformede vinduer

## Tourist pakke

(33 kg)

- Baldakin rundt om frontrude med belysning
- Varmluftanlæg 230 V
- Myggenetdør
- Træktøjsafdækning
- Antislingerkobling AKS
- Vandtank fast 38 l
- Køleskab alternativ
- Komfur m. 3 kogeblus
- Serviceklap
- Forteltlygte

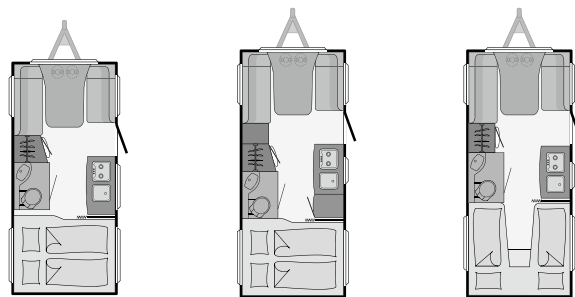
Pris: Se separat prislister

## DK/N-pakke

- ▶ Basic: Tourist pakke, fladskærmsholder (hvor muligt) ✓

Pris: Inkl. i vejl. salgspris

## TOURIST SD <sup>1)</sup>



| Model                                       |            | 400 DB      | 460 DB      | 460 V           |
|---|------------|-------------|-------------|-----------------|
| <b>Tekniske data</b>                        |            |             |             |                 |
| Totalbredde                                 | cm         | 210         | 210         | 210             |
| Længde konstruktion / total                 | cm         | 470 / 613   | 521 / 663   | 521 / 663       |
| Totalhøjde / forteltmål                     | cm         | 242 / 842   | 242 / 892   | 242 / 892       |
| Liggeplads                                  | front      | 195x105/85  | 195x90/75   | 195x90/75       |
|   | side       | -           | -           | -               |
|   | alternativ | -           | -           | 195x210/195*    |
|   | i bag      | 192x142/131 | 192x165/155 | 2 x (210x80/70) |
| Vægt i køreklar tilstand                    | kg         | 1010        | 1145        | 1145            |
| Nyttelast                                   | kg         | 190         | 155         | 155             |
| Teknisk tilladt totalvægt                   | kg         | 1200        | 1300        | 1300            |
| Mulig forhøjelse af totalvægt (mod merpris) | kg         | 1500 B      | 1500 B      | 1500 B          |
| Chassis / enkeltakslet (1) tandemakslet (2) |            | AL-KO / 1   | AL-KO / 1   | AL-KO / 1       |
| Varme anlæg                                 |            | S 3002      | S 3002      | S 3002          |
| Køleskab / heraf frostboks                  | l          | 60 / 5      | 60 / 5      | 60 / 5          |
| Tankvolumen vand / spildevand               | l          | 19 / --     | 19 / --     | 19 / --         |
| Stikdåser 230V                              |            | 4           | 4           | 4               |

<sup>1)</sup> Ikke alle modeller er nationalt typegodkendt. Spørg din Dethleffs forhandler  
\* kun i forbindelse med ombygning fra enkelt seng til dobbeltseng (ekstra udstyr)

### Tourist SD pakke

(33 kg)

Baldakin rundt om frontrude med belysning  
Varmeluftanlæg 230 V  
Myggenetdør  
Træktøjsafdækning  
Antislingerkobling AKS  
Vandtank fast 38 l  
Køleskab alternativ  
Komfur m. 3 kogeblus  
Serviceklap  
Forteltlygte

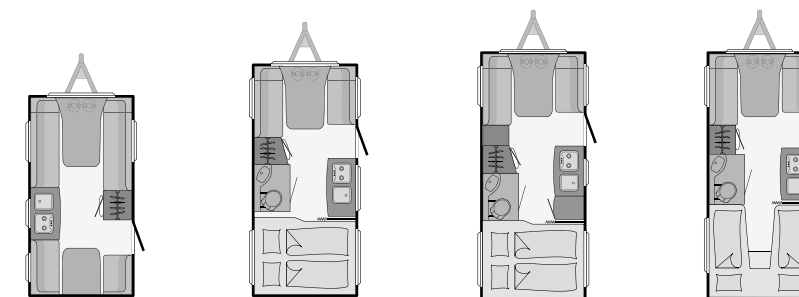
Pris: Se separat prisliste

### DK/N-pakke

► Basic:  
Tourist SD-pakke, fladskærmsholder (hvor muligt) ✓

Pris: Inkl. i vejl. salgspris

## TOURIST HD <sup>1)</sup>



| Model                                       |            | 350 SG      | 400 DB      | 460 DB      | 460 V           |
|---|------------|-------------|-------------|-------------|-----------------|
| <b>Tekniske data</b>                        |            |             |             |             |                 |
| Totalbredde                                 | cm         | 210         | 210         | 210         | 210             |
| Længde konstruktion / total                 | cm         | 401 / 543   | 470 / 613   | 521 / 663   | 521 / 663       |
| Totalhøjde / forteltmål                     | cm         | 242 / 768   | 242 / 832   | 242 / 876   | 242 / 876       |
| Liggeplads                                  | front      | 195x142/136 | 195x105/85  | 195x90/75   | 195x90/75       |
|   | side       | -           | -           | -           | -               |
|   | alternativ | -           | -           | -           | 195x210/195*    |
|   | i bag      | 195x95/70   | 192x142/131 | 192x165/155 | 2 x (210x80/70) |
| Vægt i køreklar tilstand                    | kg         | 880         | 990         | 1125        | 1125            |
| Nyttelast                                   | kg         | 220         | 210         | 175         | 175             |
| Teknisk tilladt totalvægt                   | kg         | 1100        | 1200        | 1300        | 1300            |
| Mulig forhøjelse af totalvægt (mod merpris) | kg         | 1300 A      | 1500 B      | 1500 B      | 1500 B          |
| Chassis / enkeltakslet (1) tandemakslet (2) |            | AL-KO / 1   | AL-KO / 1   | AL-KO / 1   | AL-KO / 1       |
| Varme anlæg                                 |            | S 3002      | S 3002      | S 3002      | S 3002          |
| Køleskab / heraf frostboks                  | l          | 60 / 5      | 60 / 5      | 60 / 5      | 60 / 5          |
| Tankvolumen vand / spildevand               | l          | 19 / --     | 19 / --     | 19 / --     | 19 / --         |
| Stikdåser 230V                              |            | 4           | 5           | 5           | 5               |

<sup>1)</sup> Ikke alle modeller er nationalt typegodkendt. Spørg din Dethleffs forhandler  
\* kun i forbindelse med ombygning fra enkelt seng til dobbeltseng (ekstra udstyr)

### Tourist HD pakke

(33 kg)

Baldakin rundt om frontrude med belysning  
Varmeluftanlæg 230 V  
Myggenetdør  
Træktøjsafdækning  
Antislingerkobling AKS  
Vandtank fast 38 l  
Køleskab alternativ  
Komfur m. 3 kogeblus  
Serviceklap  
Forteltlygte

Pris: Se separat prisliste

### DK/N-pakke

► Basic:  
Tourist HD-pakke, fladskærmsholder (hvor muligt) ✓

Pris: Inkl. i vejl. salgspris

# AERO STYLE - Standardudstyr

## Chassis/stel

- AL-KO Vario-chassis
- Galvaniseret chassis med skrånede aksler og enkeltjulsophæng, påløbsbremse med bakkeautomatik
- Næsehjul med drejehåndtag
- Letvægtsstøtteben i stabilform
- Støddæmper
- Sidespoiler med integrerede sidemarkeringslygter
- Kvalitetsdæk, der er godkendt til tempo 100 km/t

## Konstruktion

- Udvendig i hammerslåede aluminiumsplader, for- og bagparti i glatte plader
- Glatte udv. aluminiumsplader (hvid, titansølv, Bright Sand, Milky Green, Laguna Blue, Cacao Grey) med trapezformede vinduer eller sorte designelementer fås som ekstraudstyr
- Moderne, sorte designelementer på sidepladerne (ekstraudstyr)
- For- og bagplaster er altid i hvid
- Gulvtykkelse: 42 mm, Side/tag: 34 mm
- Todelt indgangsdør (ved ekstraudstyret glatte udv. plader er indgangsdøren hel)
- Indgangstrin
- Flot baglygtekonsol med klarglaslygter og tågebaglygter
- Stort frontvindue med myggenet- og mørklægningsrullegardin i plisse-look
- MPK-tagluge med myggenet- og mørklægningsrullegardin
- Oplukkelige isolerede vinduer med myggenet-/mørklægningsgardiner (myggenet i toiletrummet)
- Reservehjulholder i gaskassen
- 3. bremselygte
- Integrerede fortelts- og markiseskinner
- Indvendig højde max. 198 cm

## Teknik/installationer

- Gaskasse for 2 x 11 kg
- Gaskasseklap i mørkt isoleret glas, der er tilpasset frontens buede form
- Varmluftanlæg med vinterventilation
- Trumatic S 3002 opvarmning med tændingsautomatik (470, 520'erne)
- Trumatic S 5002 opvarmning med tændingsautomatik (570'erne)
- Elektrisk vandforsyning
- Spildevandstank på hjul i gaskassen
- Kompakt elektroblok med 230 V sikringsautomat og 12 V sikringer i klædeskabet inkl. kraftig omformer 400 W
- Udvendig CEE-tilslutning til 230 V elektricitet
- Forteltlygte (ikke ved sorte designelementer, (ekstraudstyr))
- Klædeskabsbelysning med LED
- 12 V oplæg inkl. omformer (kun i Norge)

## Køkken

- Køkkencenter med variabelt lågesystem over vask og 3 kogeblus for at opnå den optimale udnyttelse af arbejdsfladerne og kogepladerne
- Vask og kogeplader i rustfrit stål
- Køleskab med frostboks
- Rummelige køkkenoverskabe med højdejusterbare hylder
- Rummelige bestikskuffer på ruller med indtrækningsautomatik

## Boligkomfort

- Koldskumsmadras i alle faste enkelt-/dobbeltsege (undtagen køje- og klapsege)
- Gummibelagt oplukkelig trælamelbund til alle faste enkelt- og dobbeltsege (undtagen køje- og klapsege)
- Køjesenge med sengehest, stige og Didi-Dethleffs-lampe
- AirPlus – perfekt luftcirkulering indvendigt med ventilations bag overskabene

## Toiletrum

- Drejbart, elektrisk kassettoilet er standard i 400, 460, 520, 570'er
- Blokttoilet elektrisk er standard i 390 DB, 470 DB og 540 SK
- Brusebund
- Moderne højglanshåndvask i mørkt stenlook
- Praktisk toiletoverskab
- Loftsv ventil med myggenet
- Håndklædeholder og hylder på bagsiden af døren

## Standard trædekor og bomiljøer

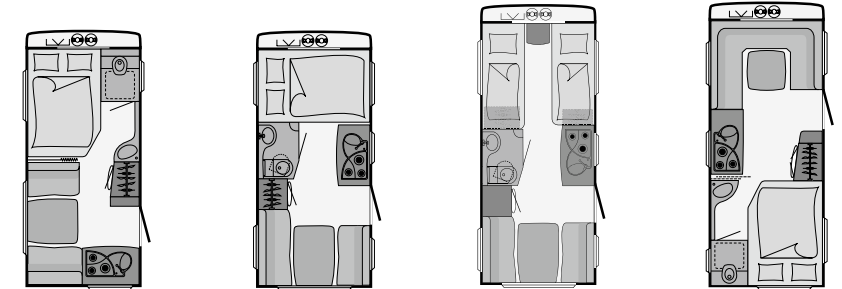
Trædekor:  
Goldulme med bomiljøerne **Mood** eller **Sumatra**, alternativt (ekstraudstyr) Calva Apfel kombineret med alt. Overskabslåger med kromlister og bomiljøerne **Borneo** eller **Toffee**.



## Dethleffs - en verden af farver Aero Style

- Udvendigt i glatte plader i følgende farver:  
**White-version** = hvid  
**Silver-version** = titansølv-metallic
- Udvendigt i GFK i følgende trendfarver:  
Laguna Blue / Cacao Grey / Milky Green / Bright Sand
- Matchende udvendig dekoration
- Trapezformede vinduer

# AERO STYLE <sup>1)</sup>



| Model                                       |            | 390 DB        | 400 DB      | 460 V       | 470 DB      |
|---|------------|---------------|-------------|-------------|-------------|
| <b>Tekniske data</b>                        |            |               |             |             |             |
| Totalbredde                                 | cm         | 230           | 230         | 230         | 230         |
| Længde konstruktion / total                 | cm         | 514 / 655     | 514 / 655   | 566 / 705   | 566 / 705   |
| Totalhøjde / forteltmål                     | cm         | 262 / 907     | 262 / 907   | 262 / 959   | 262 / 959   |
| Liggeplads                                  | front      | cm 205x140/95 | 200x136     | 2x (196x85) | 210x160/125 |
|   | side       | cm -          | -           | -           | -           |
|   | alternativ | cm -          | -           | 210x170*    | -           |
|   | i bag      | cm 240x100    | 212x160/125 | 215x135/125 | 202x140/95  |
| Vægt i køreklar tilstand                    | kg         | 1045          | 1045        | 1110        | 1110        |
| Nyttelast                                   | kg         | 255           | 255         | 240         | 240         |
| Teknisk tilladt totalvægt                   | kg         | 1300          | 1300        | 1350        | 1350        |
| Mulig forhøjelse af totalvægt (mod merpris) | kg         | 1500 B        | 1500 B      | 1700 B      | 1700 B      |
| Chassis / enkeltakslet (1) tandemakslet (2) |            | AL-KO / 1     | AL-KO / 1   | AL-KO / 1   | AL-KO / 1   |
| Varmeanlæg                                  |            | S 3002        | S 3002      | S 3002      | S 3002      |
| Køleskab / heraf frostboks                  | l          | 86 / 9        | 86 / 9      | 86 / 9      | 86 / 9      |
| Tankvolum vand / spildevand                 | l          | 38 / 22       | 38 / 22     | 38 / 22     | 38 / 22     |
| Stikdåser 230V                              |            | 4             | 5           | 5           | 5           |

<sup>1)</sup> Ikke alle modeller er nationalt typegodkendt. Spørg din Dethleffs forhandler  
\* kun i forbindelse med ombygning fra enkelt seng til dobbeltseng (ekstraudstyr)

## AERO STYLE Touring pakke

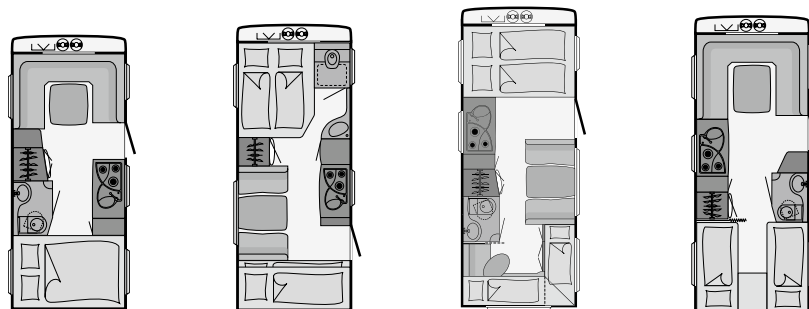
(56 kg)

- Baldakin rundt om frontrude med belysning
- Truma Therme varmt vand
- Heki 2 luksus tagluge, indbygget i træbaldakin m. spots\*
- Myggenetdør
- Serviceklap
- Reservehjulholder i gaskassen
- Trætojsafdækning
- Antislinger kobling AKS
- Køleskab, alternativ, med buet dør
- Mini Heki

**Pris: Se separat prislister**

\* ved 470 DB: Midi Heki med baldakin belysning

## AERO STYLE <sup>1)</sup>



| Model | 520 DB | 540 SK | 570 TK | 570 V |
|-------|--------|--------|--------|-------|
|-------|--------|--------|--------|-------|

### Tekniske data

|   |            |           |             |             |                 |              |
|---|------------|-----------|-------------|-------------|-----------------|--------------|
| Totalbredde                                 | cm         | 230       | 230         | 230         | 230             |              |
| Længde konstruktion / total                 | cm         | 599 / 740 | 654 / 794   | 684 / 813   | 684 / 813       |              |
| Totalhøjde / forteltmål                     | cm         | 262 / 992 | 262 / 1048  | 262 / 1078  | 262 / 1078      |              |
| Liggeplads                                  | front      | cm        | 210x150/135 | 200x140     | 210x155         | 210x170/165  |
|   | side       | cm        | -           | 210x95      | 200x95/90       | -            |
|   | alternativ | cm        | -           | -           | 210x160/90/60** | 210x170/160* |
|   | i bag      | cm        | 210x150     | 2x (200x80) | **              | 2x (200x83)  |
| Vægt i køreklar tilstand                    | kg         | 1180      | 1240        | 1290        | 1290            |              |
| Nyttelast                                   | kg         | 320       | 360         | 310         | 310             |              |
| Teknisk tilladt totalvægt                   | kg         | 1500      | 1600        | 1600        | 1600            |              |
| Mulig forhøjelse af totalvægt (mod merpris) | kg         | 1700 B    | 1800 B      | 1800 B      | 1800 B          |              |
| Chassis / enkeltakslet (1) tandemakslet (2) |            | AL-KO / 1 | AL-KO / 1   | AL-KO / 1   | AL-KO / 1       |              |
| Varmeanlæg                                  |            | S 3002    | S 5002      | S 5002      | S 5002          |              |
| Køleskab / heraf frostboks                  | l          | 86 / 9    | 175 / 31    | 175 / 31    | 175 / 31        |              |
| Tankvolum vand / spildevand                 | l          | 38 / 22   | 38 / 22     | 38 / 22     | 38 / 22         |              |
| Stikdåser 230V                              |            | 5         | 5           | 5           | 5               |              |

<sup>1)</sup> Ikke alle modeller er nationalt typegodkendt. Spørg din Dethleffs forhandler

\* kun i forbindelse med ombygning af enkelt seng til dobbeltseng (ekstraudstyr)

\*\* højseng på langs: 200/115 x 80 / Højseng på tværs: 210/135 x 85 (ekstraudstyr)

\*\*\* kun i forbindelse med "Forlængning af seng i siddegruppe" inkl. ekstra polster (ekstraudstyr)



### AERO STYLE Design pakke

(63 kg)

| Version :                  | WHITE | SILVER |
|----------------------------|-------|--------|
| Glatte plader i hvid       | ✓     | -      |
| AGlatte plader i titansølv | -     | ✓      |
| Udvendige designelementer  | ✓     | ✓      |
| Polyvision rammevinduer    | ✓     | ✓      |

Pris: Se separat prislister

### DK/N pakke

► Basic:

Touring pakke, fladskærmsholder (hvor teknisk muligt),  
stort køleskab med frostboks (540, 570) ✓

Pris: Inkl. i vejl. salgspris

## Specialudstyr Campy

| Betegnelse  | Mervægt i kg        | Codenr. | Campy 001 | Campy 002 | Campy 002 RETRO |
|---|---------------------|---------|-----------|-----------|-----------------|
| <b>► Chassis</b>  |                     |         |           |           |                 |
| Stabilisator Alko AKS 1300  | 6                   | 273     | ●         | ●         | ●               |
| Støddæmper  | 3                   | 119     | ●         | ●         | ●               |
| Vægtforhøjelse 900kg (med chassisændring)   | 30                  | 788     | ○         | ○         | ○               |
| Vægtforhøjelse 1000kg (med chassisændring)  | 30                  | 755     | ○         | ○         | ○               |
| Vægtforhøjelse 1000kg (i forb. med Luxus-pakke)                                   | 30                  | 755     | ○         | ○         | ○               |
| Alufælge til dæk 185/70 R13 LI86  | 0                   | 851     | ○         | ○         | ○               |
| Reservehjul 185/70 R13 LI86   | 18                  | 857     | ○         | –         | –               |
| Reservehjul på alufælge 185/70 R13 LI86   | 18                  | 853     | ○         | –         | –               |
| Dæk med hvid kant   | –                   | 1040    | –         | –         | ○               |
| Stabilformstøtteben   | 3                   | 115     | ○         | ○         | ●               |
| <b>► Påbygning udvendig</b>   |                     |         |           |           |                 |
| Glatte plader i Polarblå-/Tiansilber-metallic (kun i forbindelse med Style pakke) | 1 kg/m <sup>2</sup> | 721/659 | ○         | ○         | –               |
| Serviceklap højre foran stor (1100x500)   | 5                   | 987     | ○         | –         | –               |
| Vindue i front  | 4                   | 982     | ○         | ○         | ●               |
| Vindue på tværs i bag (ved toiletrum)   | 5                   | 619     | ○         | ○         | ○               |
| Vinduesmarkise rød/hvid til Retro-Campy   | 3                   | 1030    | –         | –         | ○               |
| Træktøjsafdækning   | 6                   | 434     | ○         | ○         | ●               |
| Transfersæt alternativ "Sunglasses"   | –                   | 389     | ○         | ○         | –               |
| Transfersæt alternativ 2 "Ralley"   | –                   | 710     | ○         | ○         | –               |
| Panorama-tagluge  | 2                   | 870     | ○         | ○         | –               |
| Rangeringsgreb alternativ   | 2                   | 754     | ○         | ○         | –               |
| <b>► Påbygning indvendig</b>  |                     |         |           |           |                 |
| Kurve   | 2                   | 866     | –         | ○         | ○               |
| <b>► Møbelvarianter</b>   |                     |         |           |           |                 |
| Lukket overskab   | 8                   | 789     | ○         | ○         | ●               |
| <b>► Tekstil udstyr</b>   |                     |         |           |           |                 |
| Koldskumsmadrass til dobbeltseng  | –                   | 824     | ○         | –         | –               |
| Madras 7-zoner med 3D-membran og visko-overtræk til dobbeltseng                   | –                   | 740     | ○         | –         | –               |
| Kantsyet tæppe (rund med høj luv) - afhængigt af bomiljø                          | 5                   | 513     | ○         | ○         | –               |
| <b>► Køkken</b>   |                     |         |           |           |                 |
| Køkkenblok alternativ (med køleskab)  | 15                  | 429     | ○         | ○         | ○               |
| <b>► Varme/klimaenlæg</b>   |                     |         |           |           |                 |
| Gasvarme Truma  | –                   | 139     | ○         | ○         | ○               |
| <b>► Toiletrum</b>  |                     |         |           |           |                 |
| Toiletrum alternativ (med vask)   | 4                   | 604     | ○         | ○         | ○               |
| Toilet  | 9                   | 102     | ○         | ○         | ○               |
| <b>► Multimediasystemer</b>   |                     |         |           |           |                 |
| Udvendig 12V/220V/TV multistikkdåse   | 1                   | 611     | ○         | ○         | ○               |
| Forberedt for fladskærm (STANDARD DK/N/S hvor muligt)                             | 6                   | 678     | ○         | ○         | ○               |
| Fladskærm 19"   | 6                   | 791     | ○         | ○         | ○               |

## Specialudstyr New Line

| Betegnelse  | Mervægt i kg | Codenr. | New Line 410 DB | New Line 410 TK | New Line 420 HK | New Line 470 V | New Line 490SK |
|---|--------------|---------|-----------------|-----------------|-----------------|----------------|----------------|
| <b>► Chassis</b>                                      |              |         |                 |                 |                 |                |                |
| Stabilisator AKS 3004                                 | 6            | 598     | ○               | ○               | ○               | ○              | ○              |
| Vægtforhøjelse 1200 KG                                | –            | 134     | ○               | ○               | ○               | ●              | –              |
| Vægtforhøjelse 1300 kg (uden chassisændring)          | –            | 135     | ○               | ○               | ○               | ○              | ●              |
| Vægtforhøjelse 1350 kg (uden chassisændring)          | 4            | 393     | ○               | ○               | ○               | ○              | ○              |
| Dækdimension 185 R 14 C LI102                         | –            | 830     | ●               | ●               | ●               | ●              | ●              |
| Alufælge til dæk 185 R 14C LI102                      | –            | 836     | ○               | ○               | ○               | ○              | ○              |
| Reservehjul 185 R 14 C LI102                          | 16           | 831     | ○               | ○               | ○               | ○              | ○              |
| <b>► Påbygning udvendig</b>                           |              |         |                 |                 |                 |                |                |
| Udvendige serviceklapper: højre side foran 750 x 300  | 1,7          | 988     | –               | ○               | –               | –              | –              |
| højre side foran 1000 x 400                           | 2,2          | 989     | ○               | –               | ○               | ○              | ○              |
| Vindue i front  | 5            | 982     | ○               | ●               | ○               | ○              | ○              |
| Kooje   | 4            | 996     | ○               | ○               | ○               | ○              | ○              |
| Mini-Heki   | 5            | 786     | ○               | ○               | ○               | ○              | ○              |
| Vindue i toiletrum                                    | 3            | 1028    | ○               | ○               | ○               | ○              | ○              |
| Reservehjulholder i gaskassen                         | 1            | 432     | ○               | ○               | ○               | ○              | ○              |
| <b>► Påbygning indvendig</b>                          |              |         |                 |                 |                 |                |                |
| Myggenetrullegardin / dør                             | 2,5          | 360     | ○               | ○               | ○               | ○              | ○              |
| <b>► Tekstil udstyr</b>                               |              |         |                 |                 |                 |                |                |
| Kantsyet tæppe - afhængigt af bomiljø                 | 10           | 513     | ○               | ○               | ○               | ○              | ○              |
| Bomiljø Sumatra                                       | –            | 1020    | ○               | ○               | ○               | ○              | ○              |
| <b>► Elektriske installationer</b>                    |              |         |                 |                 |                 |                |                |
| Forteltlygte 12 V                                     | 1            | 466     | ○               | ○               | ○               | ○              | ○              |
| <b>► Vandforsyning /vand installationer</b>           |              |         |                 |                 |                 |                |                |
| Varmtvandsforsyning Truma Therme 5 I                  | 15           | 123     | ○               | ○               | ○               | ○              | ○              |
| <b>► Multimediasystemer</b>                           |              |         |                 |                 |                 |                |                |
| Forberedt for fladskærm (STANDARD DK/N/S hvor muligt) | 6            | 678     | ○               | ○               | ○               | ○              | ○              |

- standardudstyr
- ekstraudstyr
- ikke muligt

Venligst læs teksten vedrørende ekstraudstyr på side 3!  
\* Værdien var ikke fastlagt ved trykning

## Specialudstyr Tourist / Tourist SD / HD

| Betegnelse  | Mervægt i kg | Codenr. | Tourist  | Tourist SD | Tourist HD |
|---|--------------|---------|--|------------|------------|
| <b>► Chassis</b>  |              |         |  |            |            |
| Stabilisator AKS 3004   | 6            | 598     | ○  | ○          | ○          |
| ATC ( Alko trialer control )  | 3            | 748     | ○  | ○          | ○          |
| Vægtforhøjelse 1300 kg (uden chassisændring)  | -            | 135     | ○  | ○          | ○          |
| Vægtforhøjelse 1350 kg (med chassisændring)   | 22           | 393     | ○  | ○          | ○          |
| Vægtforhøjning B 1400 & 1500 kg (undtagen Tourist HD 350 SG)  | 22           | div.    | ○  | ○          | ○          |
| Dækdimension 195 R 14 C LI106   | 9,5          | 832     | ○  | ○          | ○          |
| Alufælge til dæk 185 R 14C LI102  | -            | 836     | ○  | ○          | ○          |
| Alufælge til dæk 195 R 14 C LI106   | -            | 838     | ○  | ○          | ○          |
| Støttehjul med luftgummihjul  | 2            | 363     | ○  | ○          | ○          |
| <b>► Påbygning udvendig</b>   |              |         |  |            |            |
| Udvendige serviceklapper:<br>Må 1000 x 405; 600 x 800; 1000 x 405; 1350 x 405; 850 x 500; 1100 x 500; 1350 x 450; 1000 x 600 mm | 2,2          | div.    | Forskellige varianter er mulige alt efter model g grundrids. Spørg din Dethleifs forhandler! |            |            |
| Serviceklapper 1000 x 305; 1000 x 305; 1000 x 212 mm  | 2            | div.    |  |            |            |
| Serviceklapper 700 x 405; 700 x 305 mm  | 1,7          | div.    |  |            |            |
| Sovetag (kun Tourist SD, Tourist HD hævetag serie)  | -            | 1033    | -  | ●          | -          |
| Udvendig plade i glasfiber (GFK) i farverne Laguna Blue, Cacao Grey, Milky Green, Bright Sand, Silver-version                   | 5            | div.    | ○  | ○          | ○          |
| Heki II luksus m. baldakinbelysning (vær OBS på tagbagebærer)   | 13           | 274/381 | ○  | ○          | -          |
| Mini-Heki   | 5            | 786     | ○  | ○          | -          |
| Panoramatagluge (kun muligt til Tourist HD)   | 2            | 870     | -  | -          | ○          |
| Træktøjsafdækning   | 8            | 434     | ○  | ○          | ○          |
| Opbevaringsrum på træktøj   | 8            | 1041    | ○  | ○          | ○          |
| Rangeringsgreb alternativ   | -            | 754     | ○  | ○          | ○          |
| <b>► Påbygning indvendig</b>  |              |         |  |            |            |
| Myggenetrullegardin / dør   | 2,5          | 360     | ○  | ○          | ○          |
| Vægbeklædning på bagvæg med tekstillommer   | -            | 892     | ○  | ○          | ○          |
| <b>► Møbelvarianter</b>   |              |         |  |            |            |
| Møbeldekor Calva Apfel  | -            | 1008    | ○  | ○          | ○          |
| Sengeombygning af enkelt seng til dobbeltseng   | 5            | 685     | ○  | ○          | ○          |
| <b>► Tekstil udstyr</b>   |              |         |  |            |            |
| Madras 7-zoner med 3D-membran og visko-overtræk til dobbeltseng   | -            | 740     | ○  | ○          | ○          |
| Madras 7-zoner med 3D-membran og visko-overtræk til enkelt seng   | -            | 741/742 | ○  | ○          | ○          |
| Kantsyet tæppe - afhængigt af bomiljø (inkl. 510)   | 7            | 513     | ○  | ○          | ○          |
| Pyntepuder 2 stk.   | -            | 1017    | ○  | ○          | ○          |
| Bomiljø fra anden serie eller specialbomiljø Sumatra  | -            | div.    | ○  | ○          | ○          |
| <b>► Elektriske installationer</b>  |              |         |  |            |            |
| Indirekte belysning inkl. overskabslåger m. plexiglas, belyst bagfra  | 2            | 633     | ○  | ○          | ○          |
| Baldakin og vindue i front med indirekte belysning  | 0,3          | 1039    | ○  | ○          | ○          |
| Elektro-Autark 12 V-net (418 + batteri)   | 35           | 492     | ○  | ○          | ○          |
| Forteltlygte 12 V   | 1            | 466     | ○  | ○          | ○          |
| <b>► Gas installationer</b>   |              |         |  |            |            |
| Gasstikdåse udvendig  | 1            | 187     | ○  | ○          | ○          |
| <b>► Vandforsyning/vand installationer</b>  |              |         |  |            |            |
| Spildevandstank på hjul ( i gaskassen )   | 2,5          | 367     | ○  | ○          | ○          |
| Afbryder til friskvandspumpe  | 1            | 639     | ○  | ○          | ○          |
| Varmtvandsforsyning Truma Therme 5 l  | 15           | 123     | ○  | ○          | ○          |
| Vandtank 38 l   | 2,5          | 609     | ○  | ○          | ○          |
| <b>► Varme/klima anlæg</b>  |              |         |  |            |            |
| Blæser 12 V 3002  | -            | 177     | ○  | ○          | ○          |
| Komfur alternativ (3 kogeblus med elektr. tænding)  | 2            | 744     | ○  | ○          | ○          |
| Varmluftanlæg med vinterventilation   | 9,5          | 142     | ○  | ○          | ○          |
| <b>► Køkken</b>   |              |         |  |            |            |
| Køleskab alternativ (86 l)  | 3            | 724     | ○  | ○          | ○          |
| <b>► Multimediasystemer</b>   |              |         |  |            |            |
| Udvendig 12V/220V/TV multistikdåse  | 1            | 611     | ○  | ○          | ○          |
| Forberedt for fladskærm (STANDARD DK/N/S hvor muligt)   | 6            | 678     | ○  | ○          | ○          |
| Fladskærm 19"   | 6            | 791     | ○  | ○          | ○          |
| <b>► Diverse</b>  |              |         |  |            |            |
| Pude-/sengetæppe pakke  | 1            | 1036    | ○  | ○          | ○          |
| Lappesæt  | -            | 620     | ○  | ○          | ○          |
| Ildslukker 6 kg   | 8            | 843     | ○  | ○          | ○          |

## Specialudstyr Aero Style

| Betegnelse   | Mervægt i kg            | Codenr. | Aero Style |
|--|-------------------------|---------|------------|
| <b>► Chassis</b>   |                         |         |            |
| Stabilisator AKS 3004  | 6                       | 598     | ○          |
| ATC ( Alko trialer control )   | 3                       | 748     | ○          |
| Vægtforhøjelse 1350 kg (uden chassisændring)   | 4                       | 393     | ○          |
| Vægtforhøjning B 1400-1800 kg  | 22                      | div.    | ○          |
| Dækdimension 195 R 14 C LI106  | 9,5                     | 832     | ○          |
| Alufælge til dæk 185 R 14C LI102   | -                       | 836     | ○          |
| Alufælge til dæk 195 R 14 C LI106  | -                       | 838     | ○          |
| Reservehjul 185 R 14 C LI102   | 18                      | 831     | ○          |
| Reservehjul 195 R 14 C LI106   | 22,5                    | 833     | ○          |
| Reservehjul 185 R 14C LI102 på alufælge  | 17                      | 837     | ○          |
| Reservehjul 195 R 14 C LI106 på alufælge   | 21,5                    | 839     | ○          |
| Støttehjul med luftgummihjul   | 2                       | 363     | ○          |
| <b>► Påbygning udvendig</b>  |                         |         |            |
| Udvendige serviceklapper:<br>Mål på serviceklapper 1000 x 405; 1200 x 500; 1000 x 305; 1200 x 500 mm (afhængig af grundrids) | 2,2                     | 397     | ○          |
| venstre side foran 1000/305  | 2                       | 398     | ○          |
| venstre side i bag 700/305   | 1,7                     | 564     | ○          |
| Designelementer udvendigt (inkl. Polyvision-vindue)  | ca. 5 kg/m <sup>2</sup> | 889     | ○          |
| Opbevaringsrum på træktøj  | -                       | 1041    | ○          |
| Deichselabdeckung  | 8                       | 434     | ○          |
| Udv. glatte plader i hvid "White Version) (indtil 470)   | 1 kg/m <sup>2</sup>     | 443     | ○          |
| Udv. glatte plader i hvid "White Version) (fra 520)  | 1 kg/m <sup>2</sup>     | 443     | ○          |
| Udv. glatte plader i sølv "Silver Version) (indtil 470)  | 1 kg/m <sup>2</sup>     | 659     | ○          |
| Udv. glatte plader i sølv "Silver Version) (fra 520)   | 1 kg/m <sup>2</sup>     | 659     | ○          |
| Udv. glat plade i glasfiber: Laguna Blue, Cacao Grey, Milky Green, Bright Sand (indtil 470)                                  | 1 kg/m <sup>2</sup>     | 966     | ○          |
| Udv. glat plade i glasfiber: Laguna Blue, Cacao Grey, Milky Green, Bright Sand (fra 520)                                     | 1 kg/m <sup>2</sup>     | 966     | ○          |
| Mini-Heki  | -                       | 786     | ○          |
| Polyvision rammevindue (kun muligt ved glatte plader/GFK)  | 3                       | 890     | ○          |
| Isolering Styrofoam indtil 470   | 0,9 kg/m <sup>2</sup>   | 179     | ○          |
| Isolering Styrofoam fra 520  | 0,9 kg/m <sup>2</sup>   | 179     | ○          |
| Heki II luksus m. baldakinbelysning (vær OBS på tagbagebærer)  | 13                      | 274/381 | ○          |
| Indgangsdør i bodelen alternativ ( dør afrundet; standard ved glatte plader og GFK)  | 3                       | 882     | ○          |
| Indgangsdør i bodelen, hel dør med vindue ( kun muligt ved hammerslået )   | 5                       | 862     | ○          |
| Rangeringsgreb alternativ  | 1                       | 754     | ○          |
| Reservehjulholder i gaskassen  | 1                       | 432     | ○          |
| <b>► Påbygning indvendig</b>   |                         |         |            |
| Kurve  | 2                       | 866     | ○          |
| Myggenetrullegardin / dør  | 2,5                     | 360     | ○          |
| <b>► Møbelvarianter</b>  |                         |         |            |
| Alternative møbellåger (Goldulme)  | -                       | 864     | ○          |
| Møbeldekor Calva Apfel (inkl. alternativ overskabslåge med kromlister)   | -                       | 1008    | ○          |
| Lamelbund med justerbar hoveddel   | 1                       | 871     | ○          |
| Sengeombygning af enkelt seng til dobbeltseng  | 5                       | 685     | ○          |
| Garderobeskab  | 3                       | 867     | ○          |
| Klædeskab med "drypbakke"  | 3                       | 676     | ○          |
| <b>► Tekstil udstyr</b>  |                         |         |            |
| Toiletstak af mærket Deuter  | 1                       | 884     | ○          |
| Tekstillommer  | 1                       | 892     | ○          |
| 7-zonet madras med 3D-membran og visko-overtræk til DB/EB  | -                       | div.    | ○          |
| Kantsyet tæppe - afhængigt af bomiljø  | 10                      | 513     | ○          |
| Opredningshynde  | 1                       | 801     | ○          |
| Bomiljø fra anden modelserie   | -                       | div.    | ○          |

| Betegnelse  | Mervægt i kg | Codenr. | Aero Style |
|---|--------------|---------|------------|
| <b>Fortsættelse Aero Style</b>  |              |         |            |
| <b>► Elektriske installationer</b>  |              |         |            |
| Baldakin og vindue i front med indirekte belysning  | 0,3          | 1039    | ○          |
| Indirekte belysning   | 2            | 633     | ○          |
| <b>► Gas installationer</b>   |              |         |            |
| Gasstikdåse udvendig  | 1            | 187     | ○          |
| <b>► Vandforsyning /vand installationer</b>   |              |         |            |
| Spildevandsrør isoleret og opvarmet   | 2            | 520     | ○          |
| Udvendig bruser   | 2            | 396     | ○          |
| Cityvandtilslutning   | 2            | 414     | ○          |
| Afbryder til friskvandspumpe  | 1            | 639     | ○          |
| Varmtvandsforsyning med gasvandvarmer 10 l og 70 l vandtank (ikke muligt til Alde!)   | 25           | 124     | ○          |
| Varmtvandsforsyning med Truma vandvarmer 14 l   | 20           | 551     | ○          |
| Varmtvandsforsyning Truma Therme 5 l  | 15           | 123     | ○          |
| Vandtank 70 l   | 2,5          | 592     | ○          |
| <b>► Varme/klima anlæg</b>  |              |         |            |
| Gulvvarme ( elektrisk )   | 9            | 387     | ○          |
| Gasvarme Trumatic 5002 med 2 blæsere med tændautomatik (ved 540: anbefales til vintercamping)   | 7            | 146     | ○          |
| ALDE varme  | 35-50        | 205     | ○          |
| Tillægspumpe 230 V til ALDE varme (STANDARD DK/N/S)   | 1            | 606     | ○          |
| Blæser 12V 3002/5002  | -            | 177/178 | ○          |
| "Kaminild" med lyd ( kun sammen med Trumatic 5002 - kode 146 )  | 5            | 667     | ○          |
| Tillægsvarme Ultra Heat til Truma-varmer 3002   | 2            | 364/422 | ○          |
| Tillægsvarme Ultra Heat til Truma-varme 5002  | 2            | 364/422 | ○          |
| <b>► Køkken</b>   |              |         |            |
| Bageovn ( ikke muligt sammen med mikroovn - kode 361 )  | 14           | 572     | ○          |
| Køleskab alternativ (93 l)  | 3            | 724     | ○          |
| Køleskab med sep. frostboks og elektr. tænding(175 l) (STANDARD I DK/N/S I 540 SK, 570 V/TK)  | 2            | 429     | ○          |
| Mikroovn ( inkl. indbygning ) ( ikke muligt i forbindelse med bageovn - kode 572 )  | 15           | 361     | ○          |
| <b>► Multimediasystemer</b>   |              |         |            |
| Radio/CD "Pioneer" ( kun i forbindelse med radioforberedelse )  | 2            | 992     | ○          |
| Radio CD "JVC" med DVD Tuner og Subwooferudgang ( kun i forbindelse med radioforberedelse )   | 2            | 750     | ○          |
| Forberedt for radio med Jehnert Soundsystem "Basic" (2 paneler)   | 4            | 802     | ○          |
| Forberedt for radio med Jehnert Surround-Soundsystem "Eksklusiv" ( 2 hhv. 4 paneler og subwoofer ): skal bruges til radio med subwooferudgang (JVC) | 10           | 803     | ○          |
| Udvendig 12V/220V/TV multistikdåse  | 1            | 611     | ○          |
| Forberedt for fladskærm (STANDARD DK/N/S hvor muligt)   | 6            | 678     | ○          |
| Fladskærm 19"   | 6            | 791     | ○          |
| LCD - 19" TV/DVD/FM Combo med receiver  | 6            | 883     | ○          |
| <b>► Diverse</b>  |              |         |            |
| Pude-/sengetæppe pakke  | 1            | 1036    | ○          |
| Ildslukker 6 kg   | 8            | 843     | ○          |
| Lappesæt  | 1            | 620     | ○          |
| Elektro 12 V-net (undtagen indirekte belysning)   | 5            | 418     | ○          |
| Elektro-Autark 12 V-net (418 + batteri) (undtagen indirekte belysning)  | 35           | 492     | ○          |
| Autarkpakke   | 60           | -       | ○          |
| Mover-Autark-pakke (enkelstaklet) (kode 492+kode 946 Truma-Mover) (ikke muligt sammen med kode / 368 / )  | 70           | 5560    | ○          |
| Vinterkomfort pakke 1 Truma varme (390er - 470er)   | 30           | 5456    | ○          |
| Vinterkomfort pakke 2 Truma varme (490er - 540er)   | 35           | 5457    | ○          |
| Vinterkomfort pakke 3 Alde varme (fra 450)  | 30           | 5459    | ○          |
| Vinterkomfort pakke Alde Snow (fra 450)   | 70           | 5551    | ○          |

● standardudstyr ○ ekstraudstyr - ikke muligt



## Generelle anvisninger

Ifølge EU-bekendtgørelserne 97/27 EG og EN 1645-2 gælder der følgende retningslinier m.h.t. campingvognes vægt. Ved "Vægt i køreklar tilstand" forstås:

Vognens egenvægt og følgende grundudstyr: Fyldt drikkevandstank og en 11 kg 100% fyldt gasflaske samt en kabeltromle.

Teknisk tilladt totalvægt må ikke overskrides af personlig udstyr og specialudstyr. Ikke alle modeller er nationalt typegodkendt.

## Henvisning

Der tages forbehold for tekniske ændringer i konstruktion og udstyr samt fejl. Opgivne mål og vægte er ca. angivelser. Egenvægten er med standardudstyr og uden ekstra udstyr. Den angivne nyttelast formindskes ved montering af ekstraudstyr. Billeder viser delvist specialudstyr, der leveres mod merpris.

I Europa kan der være forskellige priser. Dette skyldes de forskellige typer standardudstyr, der er specifikke for det pågældende land samt forskellige moms- og punktskattesatser. Alle vejledende priser er ved fabriksmontering på nye vogne.

Dethleffs Danmark/Norge/Sverige  
Caravan Nord ApS · Knud Højgaards Vej 2 · DK-7100 Vejle  
www.dethleffs.dk · www.dethleffs.no · cn@dethleffs.dk

Dethleffs GmbH & Co. KG  
Arist-Dethleffs-Straße 12 · 88316 Isny im Allgäu

**Dethleffs**  
En ven af familien