


# Maxi 3

## Plettfjernererguide



# Maxi 3

## Pletfjernerguide

### Indhold:

1. Pletfjerning generelt
2. Vask af malede overflader og plast
3. Rensning af gulvtæpper
4. Pletfjerning på tekstiler, der normalt skal renses
5. Rensning af stof på møbler
6. Rensning af hårde, vaskbare overflader
7. Pletfjerning af stearin
8. Pletfjerning af tyggegummi
9. Pletfjerning på tøj og tekstiler





## Pletfjerning generelt

1. Fjern så meget løs smuds som muligt, skrab evt. forsigtigt med en ske. Undgå at gnide pletten ind i materialet.
2. Dup lidt Maxi 3 på pletten med fingrene  
- lad virke et par minutter.
3. Skyl med rent, lunkent vand og tryk vandet op med et frotté håndklæde.
4. Gentag evt. behandlingen
5. Undgå skjolder ved at tørre med hårtørrer

### Eller:

1. Dup lidt Maxi 3 på pletten  
- lad virke 5-10 min.
2. Vask efterfølgende tøjet/tekstilet på sædvanlig vis i vaskemaskinen med vaskepulver.



*Der henvises til vore produktbeskrivelser. Vi påtager os alene ansvar for varer, der er anvendt i overensstemmelse med den på salgstidspunktet gældende brugsvejledning, produktbeskrivelse og fareetiket. Ved fejlagtig eller u hensigtsmæssig brug af varen eller ved ændring af eller teknisk indgreb i varen påtages intet ansvar.  
10.2010/MDS*

### Hjælp os med at udleve miljøtanken!

Der er så meget, man kan gøre, hvis der virkelig skal gøres noget for miljøet. Og man bliver aldrig færdig - så hvorfor begynde? Fordi der skal så lidt til, før det mærkes overalt!

Miljøtanker • Miljøhandlinger • Miljøvalg




Besma International Chem a/s  
[www.besma.dk](http://www.besma.dk) [besma@besma.dk](mailto:besma@besma.dk)  
 Miljøcertificeret efter ISO 14001





## Vask af malede overflader, plast eller byggemateriale

1. Fjern altid løst smuds, fedt eller andet uønsket materiale.
2. Påfør evt. Maxi 3 ufortyndet på særligt slemme steder først.
3. Vask fladen med en brugsopløsning af 1-3 % Maxi 3 i lunkenet eller varmt vand dvs. ½-1½ kapsel til 5 liter vand.
4. Tør evt. fladen med en blød og ren, tør klud.



Der henvises til vore produktbeskrivelser. Vi påtager os alene ansvar for varer, der er anvendt i overensstemmelse med den på salgstidspunktet gældende brugsvejledning, produktbeskrivelse og fareetiket. Ved fejlagtig eller uhensigtsmæssig brug af varen eller ved ændring af eller teknisk indgreb i varen påtages intet ansvar.  
10.2010/MDS

### Hjælp os med at udleve miljøtanken!

Der er så meget, man kan gøre, hvis der virkelig skal gøres noget for miljøet. Og man bliver aldrig færdig - så hvorfor begynde? Fordi der skal så lidt til, før det mærkes overalt!  
Miljøtanker • Miljøhandlinger • Miljøvalg



Besma International Chem a/s  
[www.besma.dk](http://www.besma.dk) [besma@besma.dk](mailto:besma@besma.dk)  
 Miljøcertificeret efter ISO 14001



## Besma på ...pletten



### Rensning af gulvtæpper

#### Gamle pletter:

1. Støvsug altid et gulvtæppe før rensning
2. Fugt pletten efter støvsugning med en 1-2 % Maxi 3 brugsopløsning i lunkent eller koldt vand
3. Rens herefter hele tæppet med tæpperenser og Maxi 3 brugsopløsning 1 % dvs. ½ kapsel til 5 liter vand
4. Følg maskinvejledningen, men vi anbefaler altid at efterrense med rent vand for at få sæben ud af tæppet igen



#### Bemærk:

Hæld ikke koncentreret Maxi 3 på tekstiler, der ikke kan skylles med rigeligt vand. Overskydende sæbe vil virke fedtet og tiltrække mere snavs.



#### Nye pletter og frynser:

1. Tryk den fugtige plet op i frotté eller skrab løs smuds af
2. Dup en 5-10 % Maxi 3 brugsopløsning på pletten
3. Lad virke 2-3 min. Dup evt. igen brugsopløsningen på pletten
4. Dup rent vand på pletten og tryk vandet/sæben op med frotté
5. Tør evt. det våde område med en hårtørret for at undgå skjolder



*Der henvises til vore produktbeskrivelser. Vi påtager os alene ansvar for varer, der er anvendt i overensstemmelse med den på salgstidspunktet gældende brugsvejledning, produktbeskrivelse og fareetiket. Ved fejlagtig eller u hensigtsmæssig brug af varen eller ved ændring af eller teknisk indgreb i varen påtages intet ansvar.  
10.2010/MDS*

#### Hjælp os med at udleve miljøtanken!

Der er så meget, man kan gøre, hvis der virkelig skal gøres noget for miljøet. Og man bliver aldrig færdig - så hvorfor begynde? Fordi der skal så lidt til, før det mærkes overalt!  
Miljøtanker • Miljøhandlinger • Miljøvalg



Besma International Chem a/s  
[www.besma.dk](http://www.besma.dk) [besma@besma.dk](mailto:besma@besma.dk)  
Miljøcertificeret efter ISO 14001






## Tekstiler, der normalt skal renses

### Pletter på beklædning af ny ren uld:

1. Dup en brugsopløsning af 5-10 % Maxi 3/vand dvs. en teskefuld Maxi 3 i en kapsel lunke vand på pletten med en vatpind
2. Lad virke 2-3 min.
3. Træk forsigtigt smudset af med vatpinden
4. Dup derefter rent koldt vand på pletten med en vatpind
5. Tryk væsken fra pletten op i frotté
6. Undgå skjolder ved at tørre med en hårtørrer.



### Pletter på madras:

1. Dup lidt Maxi 3 brugsopløsning af 5-10 % Maxi 3/vand dvs. en teskefuld Maxi 3 i en kapsel lunke vand på pletten med en stump svamp
2. Lad virke et par minutter.
3. Dup rent vand på pletten og tryk vandet op med et frotté håndklæde.
4. Gentag evt. behandlingen
5. Undgå skjolder ved at tørre med hårtørre

*Der henvises til vore produktbeskrivelser. Vi påtager os alene ansvar for varer, der er anvendt i overensstemmelse med den på salgstidspunktet gældende brugsvejledning, produktbeskrivelse og fareetiket. Ved fejlagtig eller u hensigtsmæssig brug af varen eller ved ændring af eller teknisk indgreb i varen påtages intet ansvar.  
10.2010/MDS*

### Hjælp os med at udleve miljøtanken!

Der er så meget, man kan gøre, hvis der virkelig skal gøres noget for miljøet. Og man bliver aldrig færdig - så hvorfor begynde? Fordi der skal så lidt til, før det mærkes overalt!  
Miljøtanker • Miljøhandlinger • Miljøvalg



Besma International Chem a/s  
[www.besma.dk](http://www.besma.dk) [besma@besma.dk](mailto:besma@besma.dk)  
 Miljøcertificeret efter ISO 14001





## Rensning af stof på møbler

Vejledning gælder for ren ny uld, bomuld og blandede tekstiler.

### Pletrensning:

1. Støvsug altid stoffet grundigt først.
2. Dup en 3-5 % Maxi 3 brugsopløsning på pletterne med en stump svamp dvs. en teskefuld i en kapsel lunken vand
3. Lad virke 2-3 min.
4. Dup rent vand på pletområdet og tryk vandet og sæben op i frotté
5. Tør pletområdet med en hårtørrer for at undgå skjolder



### Rensning af hele møblet:

1. Støvsug altid stoffet grundigt først.
2. Dup en 3-5 % Maxi 3 brugsopløsning på pletterne med en stump svamp dvs. en teskefuld i en kapsel lunken vand
3. Lad virke 2-3 min. før rensning.
4. Rens herefter stoffet med 1 % Maxi 3 brugsopløsning og lunken eller koldt vand i en vakuum rensemaskine med mundstykke til gulvtæpper.
5. Aftagelige hynder kan vaskes på vaskeprogram for uld med 2 kapsler Maxi 3 til 15 liter vaskevand i vaskemaskinen eller almindeligt vaskepulver
6. Pletter kan umiddelbart før vask påføres lidt ufortyndet Maxi 3.

*Der henvises til vore produktbeskrivelser. Vi påtager os alene ansvar for varer, der er anvendt i overensstemmelse med den på salgstidspunktet gældende brugsvejledning, produktbeskrivelse og fareetiket. Ved fejlagtig eller u hensigtsmæssig brug af varen eller ved ændring af eller teknisk indgreb i varen påtages intet ansvar.  
10.2010/MDS*

### Hjælp os med at udleve miljøtanken!

Der er så meget, man kan gøre, hvis der virkelig skal gøres noget for miljøet. Og man bliver aldrig færdig - så hvorfor begynde? Fordi der skal så lidt til, før det mærkes overalt!  
Miljøtanker • Miljøhandlinger • Miljøvalg



Besma  
Multi-purpose Cleaners  
ISO 14001 miljøcertificeret


Besma International Chem a/s  
[www.besma.dk](http://www.besma.dk) [besma@besma.dk](mailto:besma@besma.dk)  
Miljøcertificeret efter ISO 14001





## Hårde, vaskbare overflader

1. Bland 1-3 % Maxi 3 brugsopløsning i lunken eller varmt vand ( $\frac{1}{2}$ -1 $\frac{1}{2}$  kapsel til 5 liter vand).
2. Vask på sædvanlig vis med blød børste eller mikrofiberklud. Varmt vand forstærker virkningen.



Der henvises til vore produktbeskrivelser. Vi påtager os alene ansvar for varer, der er anvendt i overensstemmelse med den på salgstidspunktet gældende brugsvejledning, produktbeskrivelse og fareetiket. Ved fejlagtig eller u hensigtsmæssig brug af varen eller ved ændring af eller teknisk indgreb i varen påtages intet ansvar.  
10.2010/MDS

## Hjælp os med at udleve miljøtanken!

Der er så meget, man kan gøre, hvis der virkelig skal gøres noget for miljøet. Og man bliver aldrig færdig - så hvorfor begynde? Fordi der skal så lidt til, før det mærkes overalt!  
Miljøtanker • Miljøhandlinger • Miljøvalg



Besma  
Multi-purpose Cleaners  
ISO 14001 miljøcertificeret

Besma International Chem a/s  
[www.besma.dk](http://www.besma.dk) [besma@besma.dk](mailto:besma@besma.dk)  
Miljøcertificeret efter ISO 14001







## Stearin

1. Fjern altid først størknet stearin.
2. Påfør lidt Maxi 3 på pletten - lad virke 5-10 min.
3. Herefter nuldres-løsnings-fjernes resten af stearinen.  
Dup evt. lidt mere Maxi 3 på resten af stearinen og lad virke endnu nogle minutter.
4. Skyl med rent, lunkent vand eller vask tøjet på sædvanlig vis.



*Der henvises til vore produktbeskrivelser. Vi påtager os alene ansvar for varer, der er anvendt i overensstemmelse med den på salgstidspunktet gældende brugsvejledning, produktbeskrivelse og fareetiket. Ved fejlagtig eller uhensigtsmæssig brug af varen eller ved ændring af eller teknisk indgreb i varen påtages intet ansvar.  
10.2010/MDS*

## Hjælp os med at udleve miljøtanken!

Der er så meget, man kan gøre, hvis der virkelig skal gøres noget for miljøet. Og man bliver aldrig færdig - så hvorfor begynde? Fordi der skal så lidt til, før det mærkes overalt!  
Miljøtanker • Miljøhandlinger • Miljøvalg



Besma International Chem a/s  
[www.besma.dk](http://www.besma.dk) [besma@besma.dk](mailto:besma@besma.dk)  
 Miljøcertificeret efter ISO 14001



## Besma på ...pletten

### Tyggegummi

1. Fryses og brækkes af. Brug evt. isterninger i en plastpose.
2. Dup lidt Maxi 3 på pletten med en vatpind for at fjerne de sidste spor
3. Lad virke 5-10 min.
4. Skyl med rent, lunkent vand eller vask tøj et på sædvanlig vis.



Der henvises til vore produktbeskrivelser. Vi påtager os alene ansvar for varer, der er anvendt i overensstemmelse med den på salgstidspunktet gældende brugsvejledning, produktbeskrivelse og fareetiket. Ved fejlagtig eller uhensigtsmæssig brug af varen eller ved ændring af eller teknisk indgreb i varen påtages intet ansvar.  
10.2010/MDS

### Hjælp os med at udleve miljøtanken!

Der er så meget, man kan gøre, hvis der virkelig skal gøres noget for miljøet. Og man bliver aldrig færdig - så hvorfor begynde? Fordi der skal så lidt til, før det mærkes overalt!  
Miljøtanker • Miljøhandlinger • Miljøvalg



Besma International Chem a/s  
[www.besma.dk](http://www.besma.dk) [besma@besma.dk](mailto:besma@besma.dk)  
Miljøcertificeret efter ISO 14001



## Besma på ...pletten

### Plett fjerning på tøj og tekstiler

1. Fjern altid det mulige spild som løs græs, jord, maling, madrester m.v. før afrensning
2. Undgå at gnide pletten yderligere ind i stoffet.
3. Brug en vatpind, en stump svamp eller en lys klud. En mikrofiberklud er rigtig god.
4. Dup lidt Maxi 3 på pletten - lad virke 5-10 min.
5. Skyl med rent, lunkent vand. Gentag evt. behandlingen.
6. Tryk vand og sæbe op i et frotté håndklæde.



### Eller:

1. Dup lidt Maxi 3 på pletten - lad virke 5-10 min
2. Vask efterfølgende tøjet/tekstilet på sædvanlig vis.

### Tøjvask, meget ofte børnetøj

Tøj med pletter af mange forskellige slags kan blive helt rent ved påføring af Maxi 3 på pletterne før almindelig maskinvask, f.eks. på græs, jord, madrester, rødvin, olie, maling, harpiks, tusch.

1. Påfør pletterne Maxi 3, lad virke 5-10 min. før vask.
2. Vask herefter tøjet på det anbefalede vaskeprogram på sædvanlig vis.

*Der henvises til vore produktbeskrivelser. Vi påtager os alene ansvar for varer, der er anvendt i overensstemmelse med den på salgstidspunktet gældende brugsvejledning, produktbeskrivelse og fareetiket. Ved fejlagtig eller uhensigtsmæssig brug af varen eller ved ændring af eller teknisk indgreb i varen påtages intet ansvar.  
10.2010/MDS*

### Hjælp os med at udleve miljøtanken!

Der er så meget, man kan gøre, hvis der virkelig skal gøres noget for miljøet. Og man bliver aldrig færdig - så hvorfor begynde? Fordi der skal så lidt til, før det mærkes overalt!

Miljøtanker • Miljøhandlinger • Miljøvalg



Besma International Chem a/s  
[www.besma.dk](http://www.besma.dk) [besma@besma.dk](mailto:besma@besma.dk)  
 Miljøcertificeret efter ISO 14001

