

## Brugsvejledning i Griseproduktion

### Bredspektret desinfektionsmiddel

Dokumenteret effekt mod oocyster (cryptosporidier og coccidier), nematode æg (orm), sygdomsfremkaldende virus, bakterier, gær og svampe

Desinfektionsmiddel til overflader i bygninger, inventar og fodtøj i husdyrproduktionen. Biocid PT3 (Produkttype 3)

**V-Oocid®** er et effektivt valg, når der ønskes kraftig og bredspektret effekt. Rengør først for synligt snavs ved at vaske med en højbasisk sæbe (DT Foam) inden desinfektion.

### Primære anvendelsesområder i griseproduktionen:

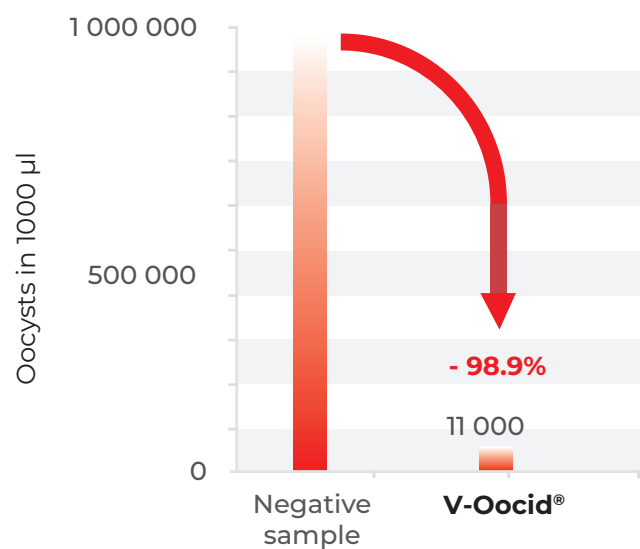
#### **V-Oocid®** anvendes til:

- Desinfektion af farestier
- Desinficerende støvlebad
- Desinfektion omkring kadaverpladser

#### **V-Oocid®** reducerer

Oocyst populationen med 98,9%:

**2% opløsning udlagt som skum med indvirkningstid på 2 timer**



Anvendelse	Koncentration	Produkt Type	Dosering
Desinfektion af overflader mod: Oocyster (cryptosporidier, coccidier) Nematode æg (ormeæg)	2,0% (20ml/L vand)	PT3	Anvend en højtryksrenser eller andet mekanisk sprøjteudstyr med lavt tryk. Ved fladedesinfektion anvend 400-500 ml/m <sup>2</sup> eller indtil det begynder at løbe. Desinficer op til over dyrenes højde. Lad desinfektionen virke i 2 timer. Ved temperaturer under 10 grader, forlæng virketiden.  Opløsningen kan også anvendes til nedsækning af løst inventar og udstyr.
Desinfektion af overflader mod: Virus, bakterier og svampe	1,5% (15 ml/L vand)	PT3	Anvend en højtryksrenser eller andet mekanisk sprøjteudstyr med lavt tryk. Ved fladedesinfektion anvend 100-300 ml/m <sup>2</sup> eller indtil det begynder at løbe. Lad desinfektionen virke i 60 min. Ved temperaturer under 10 grader, forlæng virketiden.  Opløsningen kan også anvendes til nedsækning af løst inventar og udstyr.
Desinfektion af transportmidler, køretøjer og hjul	2,0% (20 ml/L vand)	PT3	Anvend en højtryksrenser eller andet mekanisk sprøjteudstyr med lavt tryk. Tilfør V-Oocid opløsningen med 100 - 200ml/m <sup>2</sup> , eller til overfladen er gennemfugtet og til væsken begynder at løbe. Lad desinfektionen virke i 5 min. Ved temperatur under 10 grader forlæng virketiden.
Støvlebad	2% (20ml/L vand)	PT3	Virketid 1 min. Ved temperatur under 10 grader forlæng virketiden. Udskift opløsningen enten når den er meget snavset eller efter 100 passager/7 dage.

Desinfektionsmiddel, produkttypeanvendelse; PT3 (veterinærhygiejne)

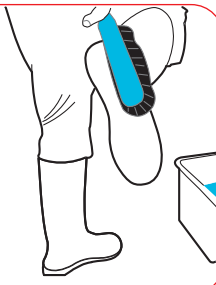
Total mængde færdigblandet brugsopløsning	Blandingsprocent	
	2,0 %	1,5 %
	Mængde af V-Oocid der skal tilsættes	
10 L	200 ml	150 ml
50 L	1 L	750ml
100 L	2 L	1,5 L
200 L	4 L	3 L

### Støvlebad:

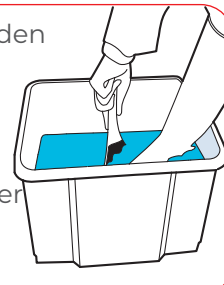
Fyld et støvlebad med 10 liter vand og 0.2 liter V-Oocid. Omrør grundigt



Brug en hård børste og rengør/vask støvlerne - især sålerne, inden desinfektion i støvlebadet



Dyp støvlerne i den desinficerende opløsning og anvend en blød børste for at sikre at sålerne er gennemblødte



## Forholdsregler

Brug desinfektionsmidler sikkert. Læs altid etiketten og produktinformationer før brug. Opbevares koldt og tørt med tæt lukket låg.

Lad ikke koncentrat eller opløsninger løbe direkte i vandløb. Bland ikke med andre kemikalier, undtagen dem som er anbefalet af fabrikanten. Skyl udstyr efter brug.

Anvend rent og korrekt vedligeholdt personligt beskyttelsesudstyr ifølge piktogrammer herunder. Ved spray skal der anvendes partikelfilter P2(hvid) mod dampe og partikler.



## Førstehjælpsforanstaltninger

Generelt: Hvis gener/symptomer fortsætter eller i tvivlstilfælde søges læge.

Inhalering: Flyt personen til frisk luft. Kontakt læge ved vejrtræningsbesvær.

Hudkontakt: Vask straks med rigeligt vand. Kontakt en læge hvis huden er skadet.

Øjenkontakt: Skyl straks med rigeligt vand og søg læge. Vis etiketten.

Indtagelse: Forsøg ikke at få personen til at kaste op. Tilkald lægehjælp, og vis etiketten.

Giftlinien DK: 82 12 12 12

**Pakning:** 1 x 5 liter og 4 x 5 liter

