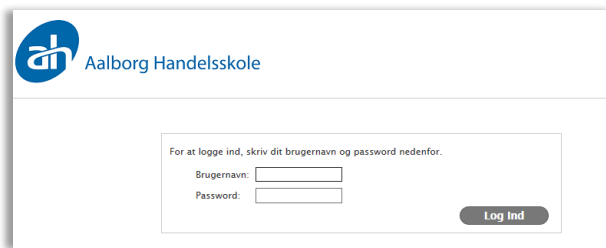


# eprint.ah.dk



Aalborg Handelsskole

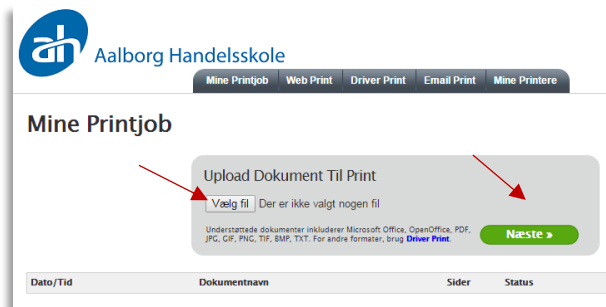
For at logge ind, skriv dit brugernavn og password nedenfor.

Brugernavn:

Password:

Log Ind

Log ind på [eprint.ah.dk](http://eprint.ah.dk) og angiv dit Uni-login og tilhørende adgangskode.



Aalborg Handelsskole

Mine Printjob Web Print Driver Print Email Print Mine Printere

### Mine Printjob

Upload Dokument Til Print

Vælg fil | Der er ikke valgt nogen fil

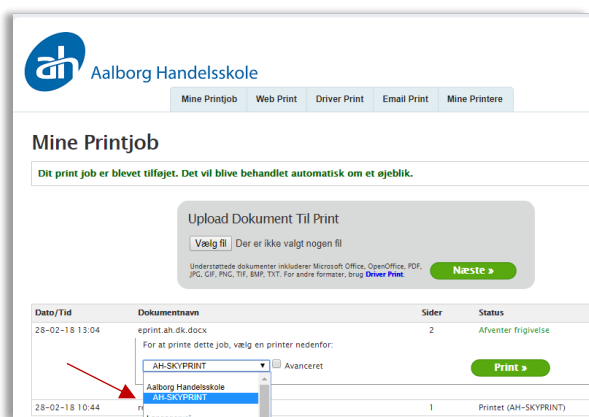
Understøttede dokumenter inkluderer Microsoft Office, OpenOffice, PDF, JPG, GIF, PNG, TIF, BMP, TXT. For andre formater, brug [Driver Print](#).

Næste »

Dato/Tid	Dokumentnavn	Sider	Status
----------	--------------	-------	--------

Vælg dokument, der skal printes, ved at trykke på knappen Vælg fil og udpege dokumentet i Stifinder.

Derefter tryk Næste.



Aalborg Handelsskole

Mine Printjob Web Print Driver Print Email Print Mine Printere

### Mine Printjob

Dit print job er blevet tilføjet. Det vil blive behandlet automatisk om et øjeblik.

Upload Dokument Til Print

Vælg fil | Der er ikke valgt nogen fil

Understøttede dokumenter inkluderer Microsoft Office, OpenOffice, PDF, JPG, GIF, PNG, TIF, BMP, TXT. For andre formater, brug [Driver Print](#).

Næste »

Dato/Tid	Dokumentnavn	Sider	Status
28-02-18 13:04	eprint.ah.dk.docx	2	Afventer frigivelse
For at printe dette job, vælg en printer nedenfor:			
	AH-SKYPRINT	Avanceret	Print »
	Aalborg Handelsskole		
	AH-SKYPRINT		
28-02-18 10:44	Lansagervej	1	Printet (AH-SKYPRINT)

Vælg printer i droplisten – du skal vælge AH-SKYPRINT.

Sæt flueben i Avanceret, hvis du vil have mere end én kopi eller fravælge farveprint.

Tryk Print.

## Fejl under behandling af dokument

Det uploadede dokumentformat er ikke understøttet eller genkendt af EveryonePrint printsystemet. Filtyper understøttet af systemet inkluderer Microsoft Office, OpenOffice, PDF, JPG, GIF, PNG, TIF, BMP, TXT. Prøv venligst igen.

Hvis man vælger en filtype, der ikke er understøttet af eprint, får man denne fejlbesked.

Gem dokumentet som PDF, og udskriv igen.

Hvis dit dokument på pc'en har en anden sideinddeling eller layout end det, der udskrives på printer – så gem som PDF og udskriv igen.