

# Anlæggelse af Nasogastrisk sonde



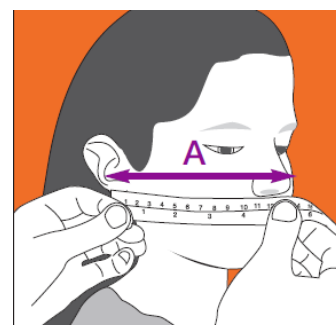
1. Vask hænder



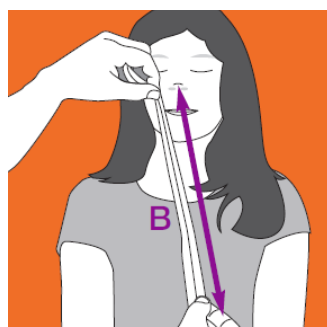
2. Gør udstyr klar og forklar procedure



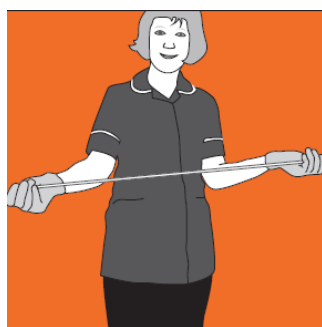
3. Næsen pudses



4. Udmål længde A



5. Udmål længde B. Læg A + B sammen. Summen skrives ned



6. Stræk sonden helt ud. Marker den udmålte længde på sonden



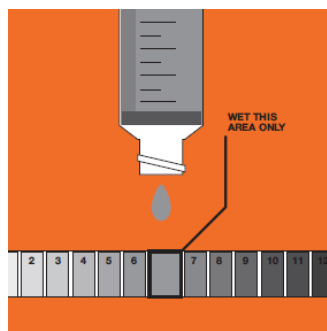
7. Fugt sondespidsen og før den forsigtigt ind



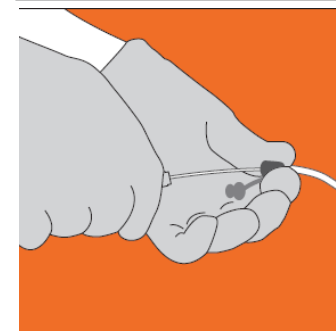
8. Drik eller synk for at hjælpe indføringen af sonden. Sondens indføres til den markerede længde



9. Hold om sonden mens der aspireres



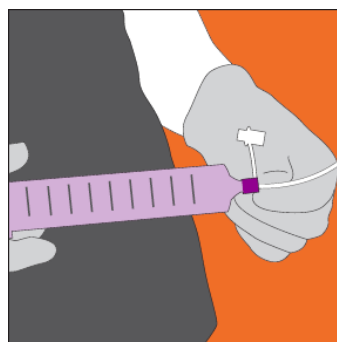
10. Kontroller korrekt placering vha. Medicina pH-strimmel



11. Har sonden guidewire, trækkes denne herefter ud



12. Sondens fastgøres med fikse-ringsplaster



13. Skyl sonden igennem og kontroller dens funktion

**H**  
**HARDAM**

Fabersvej 15, 7500 Holstebro  
Telefon 9743 3233  
post@hardam.dk  
www.hardam-shop.dk

