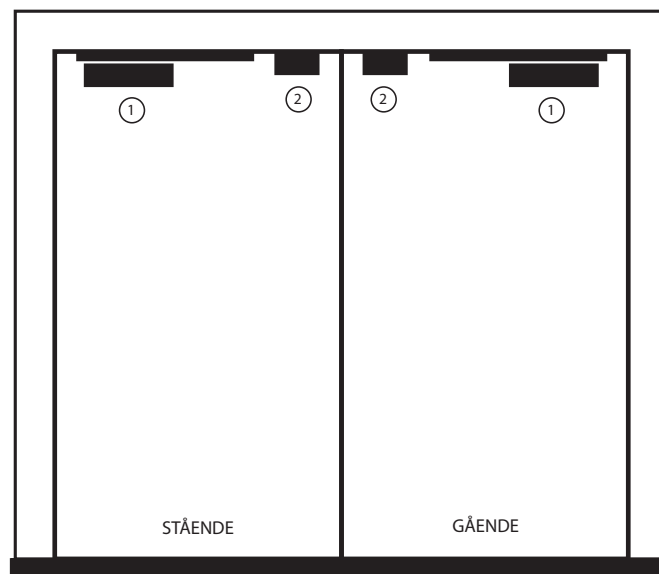
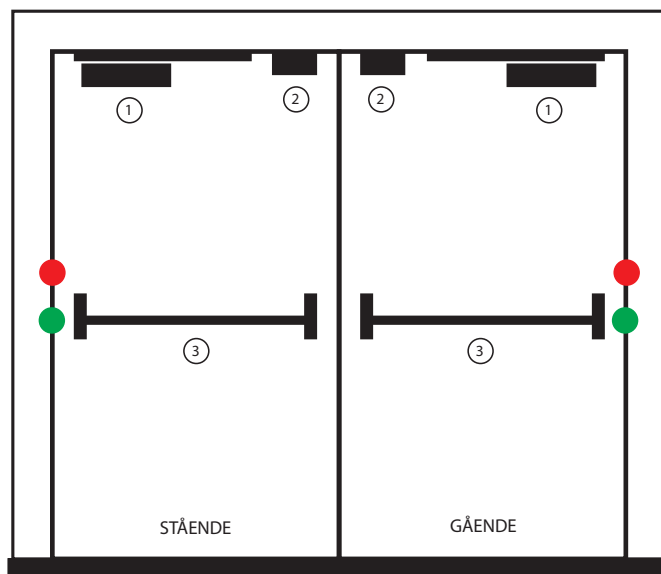




# AUTOMATISK RØGOPLUKNING

—  
Vejledende løsninger med- og uden flugtvejs funktion



## Røgoplukning med flugtvejs funktion.

Vejledende løsning til røgoplukning hvor der anvendes dørlukkere fra DORMA TS 93 serien.

### VIGTIGT!

Såfremt der er monteret låsekasse og automatiske kantrigler i dørene skal disse demonteres inden påbegyndelse af montering af beskrevne løsning. Låsepunkter ud over de beskrevne karmlåse, DORMA TV 101, kan medføre at dørene ikke åbner efter hensigten i en nødsituation.

Da flugtvejs funktionen i denne vejledende løsning aktiveres elektronisk, skal dette godkendes af lokal brand myndighed inden installation.

1.
 

Døråbnere, TS 93 B	43020001
Glideskinne, GN	64010001
Vinkelkonsol	64430001
  2.
 

Karmlåse, TV 101	56022101
Skal tilsluttes ABDL, ABA eller brand-alarmeringsanlæg.	
  3.
 

Base 2201	35014.2201.1001
Trykstang 1.130mm	35014.2105.0001
-  Microkontakt PHA 2520      35014.2520.0060
-  Karmoverføring      15811000

Alle artikelnumre refererer til sølv overflade.  
Maximum mål og funktion - se teknisk brochure.

## Røgoplukning uden flugtvejs funktion.

Vejledende løsning til røgoplukning hvor der anvendes dørlukkere fra DORMA TS 93 serien.

### VIGTIGT!

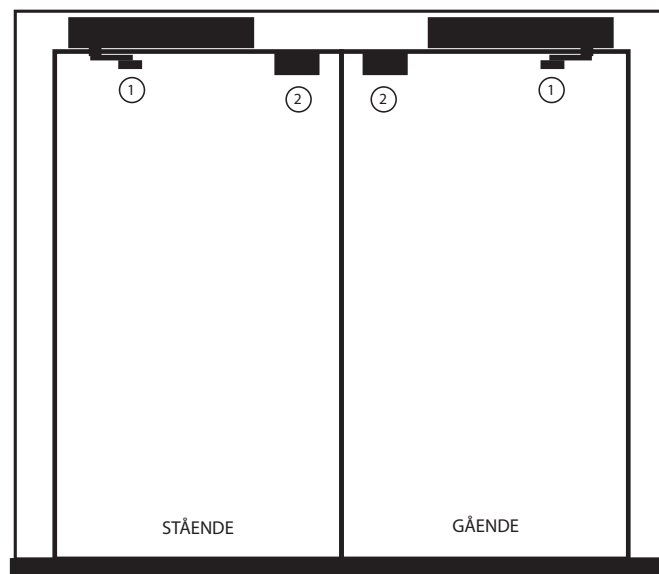
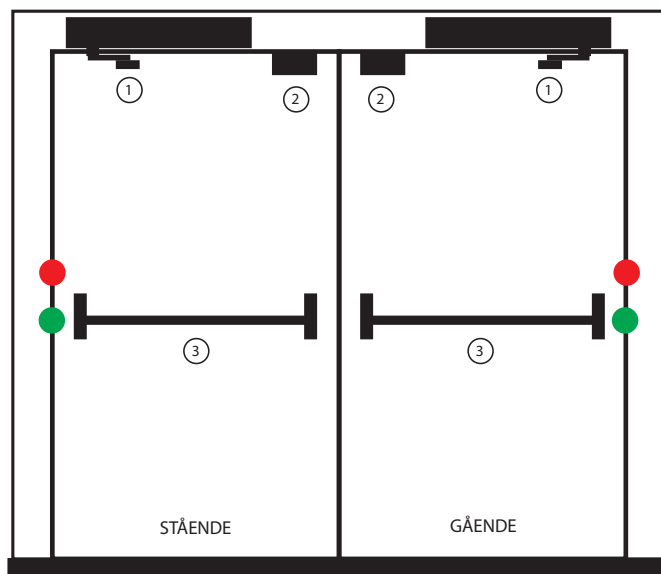
Såfremt der er monteret låsekasse og automatiske kantrigler i dørene skal disse demonteres inden påbegyndelse af montering af beskrevne løsning. Låsepunkter ud over de beskrevne karmlåse, DORMA TV 101, kan medføre at dørene ikke åbner efter hensigten i en nødsituation.

1.
 

Døråbnere, TS 93 B	43020001
Glideskinne, GN	64010001
Vinkelkonsol	64430001
2.
 

Karmlåse, TV 101	56022101
Skal tilsluttes ABDL, ABA eller brand-alarmeringsanlæg.	

Alle artikelnumre refererer til sølv overflade.  
Maximum mål og funktion - se teknisk brochure.



## Røgoplukning med flugtvejs funktion.

Vejledende løsning til røgoplukning hvor der anvendes dør-automatik fra DORMA ED serien.

### VIGTIGT!

Såfremt der er monteret låsekasse og automatiske kantrigler i dørene skal disse demonteres inden påbegyndelse af montering af beskrevne løsning. Låsepunkter ud over de beskrevne karmlåse, DORMA TV 101, kan medføre at dørene ikke åbner efter hensigten i en nødsituation.

Da flugtvejs funktionen i denne vejledende løsning aktiveres elektronisk, skal dette godkendes af lokal brand myndighed inden installation.

1.
 

Dørautomatik, ED 100 LE	29222301
Dækkappe	29241001
Normalarm, ED	29271001
  2.
 

Karmlåse, TV 101	56022101
------------------	----------

 Skal tilsluttes ABDL, ABA eller brand-alarmeringsanlæg.
  3.
 

Base 2201	35014.2201.1001
Trykstang 1.130mm	35014.2105.0001
-  Microkontakt PHA 2520      35014.2520.0060
-  Karmoverføring      15811000

Alle artikelnumre refererer til sølv overflade.  
Maximum mål og funktion - se teknisk brochure.

## Røgoplukning uden flugtvejs funktion.

Vejledende løsning til røgoplukning hvor der anvendes dør-automatik fra DORMA ED serien.

### VIGTIGT!

Såfremt der er monteret låsekasse og automatiske kantrigler i dørene skal disse demonteres inden påbegyndelse af montering af beskrevne løsning. Låsepunkter ud over de beskrevne karmlåse, DORMA TV 101, kan medføre at dørene ikke åbner efter hensigten i en nødsituation.

1.
 

Dørautomatik, ED 100 LE	29222301
Dækkappe	29241001
Normalarm, ED	29271001
2.
 

Karmlåse, TV 101	56022101
------------------	----------

 Skal tilsluttes ABDL, ABA eller brand-alarmeringsanlæg.

Alle artikelnumre refererer til sølv overflade.  
Maximum mål og funktion - se teknisk brochure.



DORMA Danmark A/S  
Roholmsvej 10 A  
2620 Albertslund  
T +45 44 54 30 00  
F +45 44 54 30 01  
[www.dorma.dk](http://www.dorma.dk)