



VTU 2016 - Udvikling af praktiksamarbejde

Skolerapport

Skive Teknisk Skole

Svarprocent: 55% (183/330)

Indhold

Introduktion	I
Sammenfatning af undersøgelsens resultater	II
Elevernes præstation, Samarbejde og Information & vejledning	III
Prioritering af indsatsen	IV
Baggrundsanalyse	V
Appendix	VI



Rapporten er udarbejdet af **Ennova A/S**

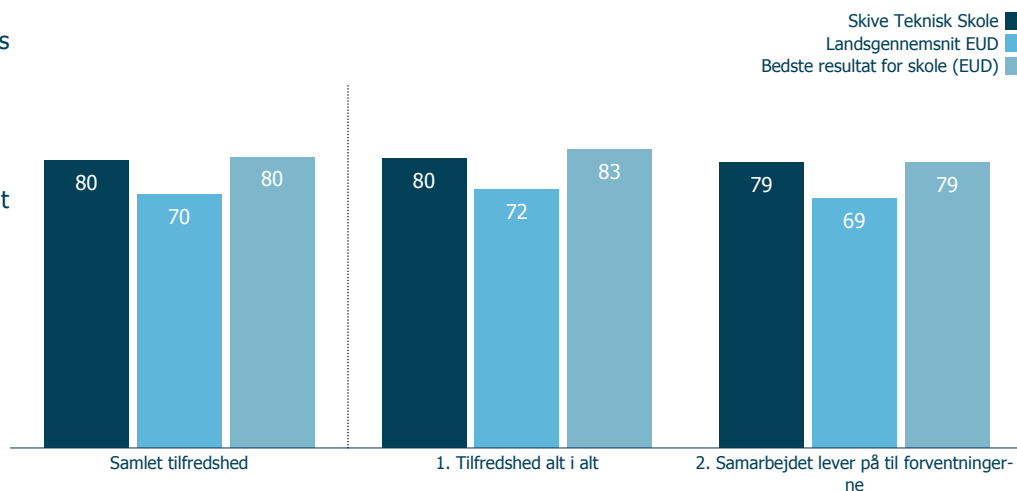
Sammenfatning af undersøgelsens resultater

	Antal mulige svar	Antal svar	Svarprocent 2016
Alle skoler	13544	6310	47%
Landsgennemsnit EUD	13088	5988	46%
Campus Bornholm	69	40	58%
CELF - Center for erhvervsrettede uddannelser Lolland-Falster	382	173	45%
EUC Lillebælt	270	132	49%
EUC Nord	345	120	35%
EUC Nordvest	199	89	45%
EUC Nordvestsjælland	407	92	23%
EUC Syd	252	111	44%
HANSENBERG	660	346	52%
Herringsholm Erhvervsskole	859	423	49%
Hotel- og Restaurantskolen	176	75	43%
Kold College	340	187	55%
NEXT	689	339	49%
Roskilde Tekniske Skole	465	251	54%
Rybners	674	335	50%
Selandia	576	118	20%
Skive Teknisk Skole	330	183	55%
Skolen for klinikassistenter og tandplejere (SKT) KBH	106	71	67%
Skolen for Klinikassistenter, Tandplejere og Kliniske tandteknikere, Aarhus	94	57	61%
Skovskolen	89	58	65%
Svendborg Erhvervsskole	274	132	48%
Syddansk Erhvervsskole	1776	900	51%
TEC - Technical Education Copenhagen	1337	759	57%
Tradium	922	456	49%
Uddannelsescenter Holstebro	654	259	40%
AARHUS TECH	1143	279	24%
Landsgennemsnit SOSU	456	322	71%
Bornholms Sundheds- og Sygeplejeskole	66	34	52%
Randers Social- og Sundhedsskole	11	10	91%
Social- og Sundhedsskolen Fredericia-Vejle-Horsens	25	19	76%
Social- og Sundhedsskolen Fyn	28	27	96%
Social- og Sundhedsskolen i Silkeborg	16	12	75%
Social- og Sundhedsskolen Skive-Thisted-Viborg	6	5	83%
Social- og Sundhedsskolen Syd	14	12	86%
Social- og sundhedsuddannelsen, UC Diakonissestiftelsen	32	19	59%
SOPU	79	41	52%
SOSU C	60	47	78%
SOSU Nord	41	36	88%
SOSU Nykøbing F.	30	22	73%
SOSU Sjælland	48	38	79%
Uddannelser på Skive Teknisk Skole			
Boligmontering	33	20	61%
Elektriker	50	18	36%
Forsyningsoperatør	9	6	67%
Industrioperatør	12	9	75%
Maskinsnedker	57	36	63%
Serviceassistent	29	19	66%
Snedker	20	5	25%
Træfagenes byggeuddannelse	37	19	51%
Værktøjsuddannelsen	83	51	61%

Samlet tilfredshed

Her ser du virksomhedernes vurdering af de specifikke spørgsmål under Samlet tilfredshed.

Spørgsmålene i grafen danner det samlede resultat for området Samlet tilfredshed.



	Samlet tilfredshed	Tifredshed alt i alt	Samarbejdet lever på til forventningerne
Skive Teknisk Skole	80	80	79
Uddannelser på Skive Teknisk Skole			
Boligmontering	78	78	80
Elektriker	73	73	74
Forsyningsoperatør	90	89	91*
Industrioperatør	85	84	86
Maskinsnedker	80	80	79
Serviceassistent	73	75	71
Snedker	90*	92*	89
Træfagernes byggeuddannelse	78	80	76
Værktøjsuddannelsen	82	83	81

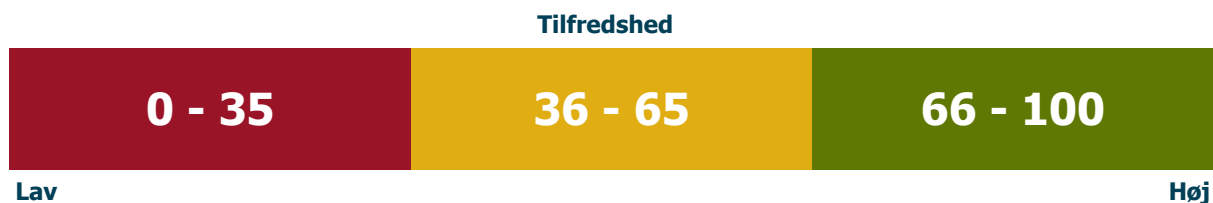
- >80: Særdeles god vurdering
 - 70-79: God vurdering
 - 60-69: Middel til god vurdering
 - 50-59: Dårlig til middel vurdering
 - 40-49: Dårlig vurdering
 - <40: Meget dårlig vurdering
- * Best Practice

Segmentering af virksomheder

Figuren viser, hvordan virksomhederne evaluerer tilfredsheden med samarbejdet med skolen.

Figuren viser, hvordan virksomhederne evaluerer tilfredsheden med samarbejdet med skolen.

Bemærk at der kun fremgår resultater, hvis der er mindst 20 svar.

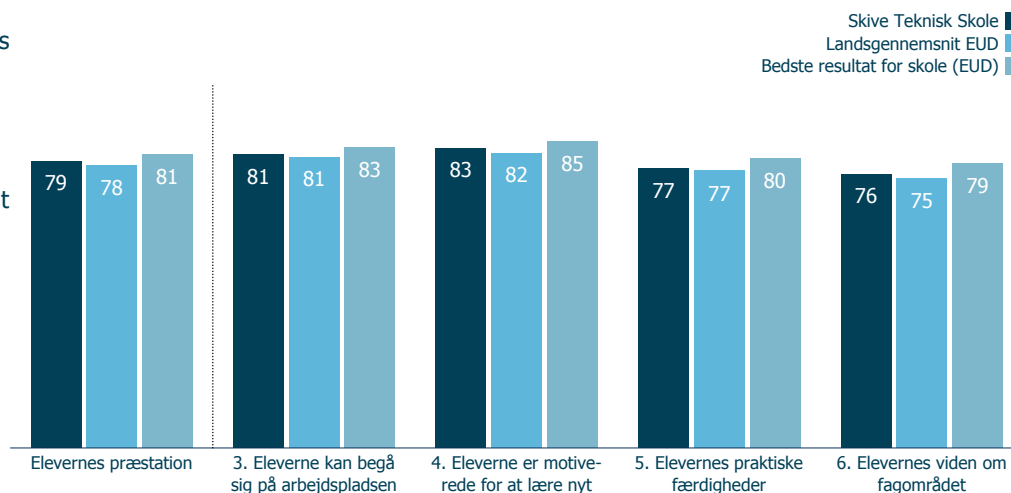


	Rød virksomhed	Gul virksomhed	Grøn virksomhed
Skive Teknisk Skole	4%	6%	90%
Uddannelser på Skive Teknisk Skole			
Boligmontering			
Elektriker			
Forsyningsoperatør			
Industrioperatør			
Maskinsnedker	6%	0%	94%
Serviceassistent			
Snedker			
Træfagenes byggeuddannelse			
Værktøjsuddannelsen	0%	0%	100%

Elevernes præstation

Her ser du virksomhedernes vurdering af de specifikke spørgsmål under Elevernes præstation.

Spørgsmålene i grafen danner det samlede resultat for området Elevernes præstation.



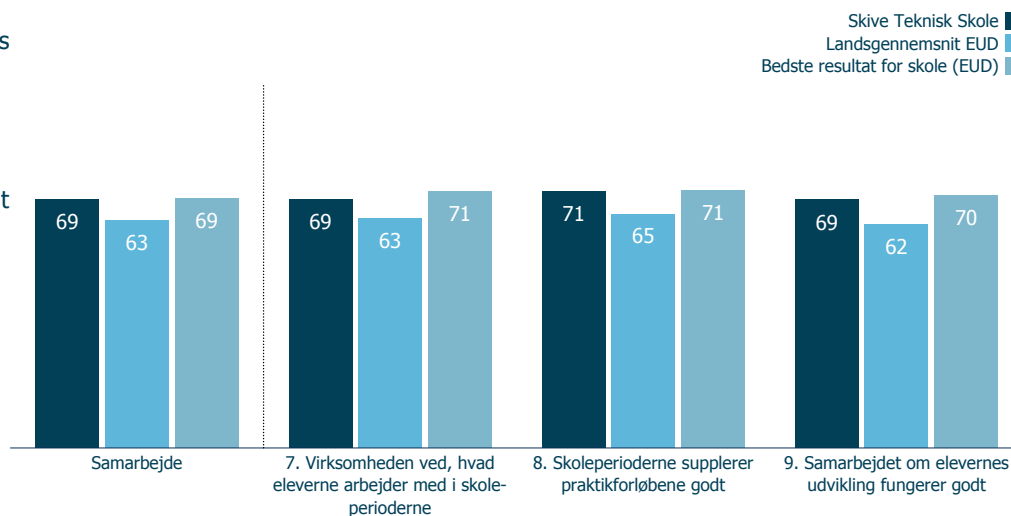
	Elevernes præstation	Eleverne kan begå sig på arbejdspladsen	Eleverne er motiverede for at lære nyt	Elevernes praktiske færdigheder	Elevernes viden om fagområdet
Skive Teknisk Skole	79	81	83	77	76
Uddannelser på Skive Teknisk Skole					
Boligmontering	86	89	92	84	79
Elektriker	70	71	73	69	67
Forsyningsoperatør	94*	96*	94*	93*	94*
Industrioperatør	84	85	85	83	84
Maskinsnedker	74	75	78	71	70
Serviceassistent	78	81	77	78	78
Snedker	78	78	84	76	73
Træfagernes byggeuddannelse	77	79	81	76	73
Værktøjsuddannelsen	82	85	87	80	78

- >80: Særdeles god vurdering
 - 70-79: God vurdering
 - 60-69: Middel til god vurdering
 - 50-59: Dårlig til middel vurdering
 - 40-49: Dårlig vurdering
 - <40: Meget dårlig vurdering
- * Best Practice

Samarbejde

Her ser du virksomhedernes vurdering af de specifikke spørgsmål under Samarbejde.

Spørgsmålene i grafen danner det samlede resultat for området Samarbejde.



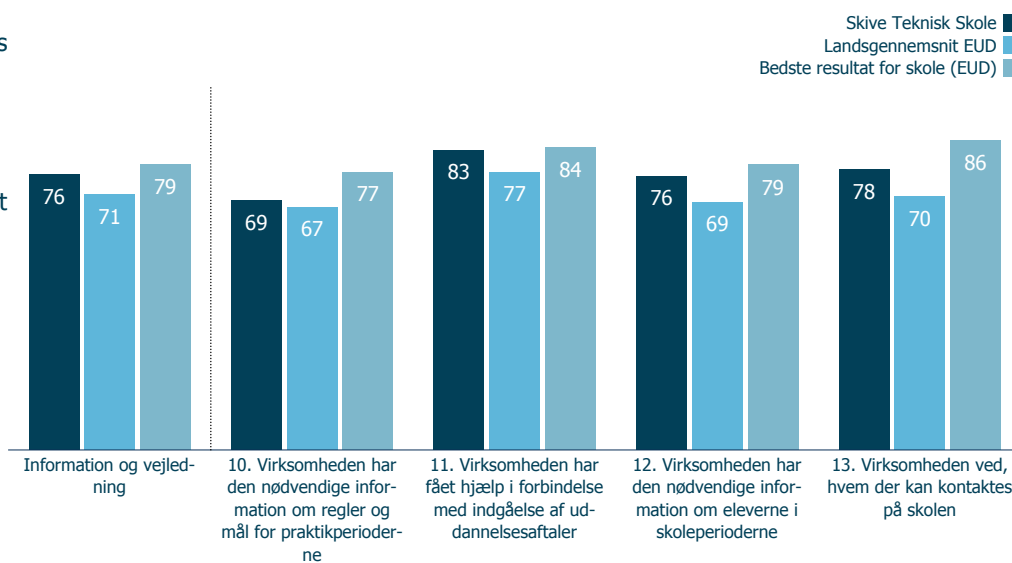
	Samarbejde	Virksomheden ved, hvad eleverne arbejder med i skoleperioderne	Skoleperioderne supplerer praktikforløbene godt	Samarbejdet om elevernes udvikling fungerer godt
Skive Teknisk Skole	69	69	71	69
Uddannelser på Skive Teknisk Skole				
Boligmontering	74	81	72	69
Elektriker	63	63	67	67
Forsyningsoperatør	93*	93*	93*	93*
Industrioperatør	73	73	78	68
Maskinsnedker	68	69	72	64
Serviceassistent	62	62	67	63
Snedker	57	51	62	58
Træfagernes byggeuddannelse	67	69	66	67
Værktøjsuddannelsen	70	67	71	73

- >80: Særdeles god vurdering
 - 70-79: God vurdering
 - 60-69: Middel til god vurdering
 - 50-59: Dårlig til middel vurdering
 - 40-49: Dårlig vurdering
 - <40: Meget dårlig vurdering
- * Best Practice

Information og vejledning

Her ser du virksomhedernes vurdering af de specifikke spørgsmål under Information og vejledning.

Spørgsmålene i grafen danner det samlede resultat for området Information og vejledning.



Information og vejledning

Virksomheden har den nødvendige information om regler og mål for praktikperioderne

Virksomheden har fået hjælp i forbindelse med indgåelse af uddannelsesaftaler

Virksomheden har den nødvendige information om eleverne i skoleperioderne

Virksomheden ved, hvem der kan kontaktes på skolen

Skive Teknisk Skole	76	69	83	76	78
Uddannelser på Skive Teknisk Skole					
Boligmontering	82	71	91	77	89
Elektriker	71	67	83	65	68
Forsyningsoperatør	86*	83*	96*	74	91*
Industrioperatør	77	74	83	78	73
Maskinsnedker	78	72	83	77	78
Serviceassistent	68	65	70	69	73
Snedker	72	58	82	75	78
Træfagernes byggeuddannelse	76	70	83	79	75
Værktøjsuddannelsen	77	67	83	79*	78

- >80: Særlig god vurdering
 - 70-79: God vurdering
 - 60-69: Middel til god vurdering
 - 50-59: Dårlig til middel vurdering
 - 40-49: Dårlig vurdering
 - <40: Meget dårlig vurdering
- * Best Practice

Hvordan forbedrer du udviklingen af praktiksarbejdet?

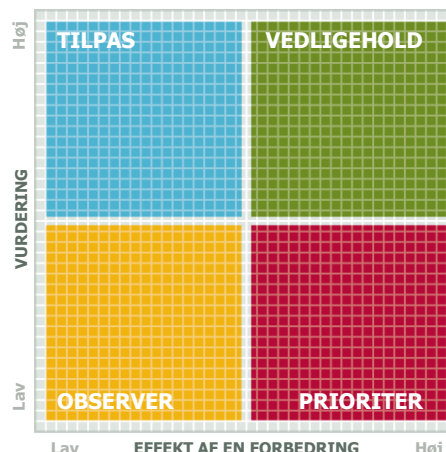
Prioriteringskortene viser vejen



Rapporten har indtil nu vist evalueringerne af praktiksamarbejdet.

Den følgende side skal hjælpe med at udpege de områder der, når de forbedres, vil have den største effekt for virksomhedernes tilfredshed.

Prioriteringskortet som vises på den følgende side, fortæller hvilke spørgsmål man med fordel kan prioritere for at forbedre praktiksamarbejdet. Det er nemlig ikke nok kun at kigge på vurderingen af spørgsmålene. Det er også nødvendigt at sammenholde vurderingen med, hvilken effekt de enkelte spørgsmål har på virksomhedernes tilfredshed.



Sådan tolker du prioriteringskortet

PRIORITER Indsatsområder

Høj betydning + Lav vurdering:

Spørgsmål som ligger i dette felt i prioriteringskortet bør forbedres, idet den lave vurdering ikke modsvarer den høje betydning, som virksomhederne tillægger disse spørgsmål. En forbedring af et spørgsmål vil have stor effekt på den samlede tilfredshed.

VEDLIGEHOLD Styrker

Høj betydning + Høj vurdering:

I opnår høje vurderinger på spørgsmålene i dette felt. Da deres betydning for den samlede tilfredshed også er høj, skal man BEVARE FOKUS på disse spørgsmål. Som minimum bør spørgsmålets vurdering fastholdes, men enhver forbedring vil have stor effekt på den samlede tilfredshed pga. spørgsmålets høje betydning.

TILPAS Muligheder

Lav betydning + Høj vurdering:

I er gode her, og det kan udnyttes. Spørgsmål som ligger i dette felt tillægges ikke en særlig stor betydning af virksomhederne. I kan udnytte de gode vurderinger til at skabe positiv omtale af jeres uddannelsesområde. I sig selv kan positiv omtale – i og uden for uddannelsesområdet - af de gode vurderinger betyde, at spørgsmålet på sigt kan få en større plads i virksomhedernes bevidsthed og således få en øget betydning for virksomhedernes samlede tilfredshed.

OBSERVER Svagheder

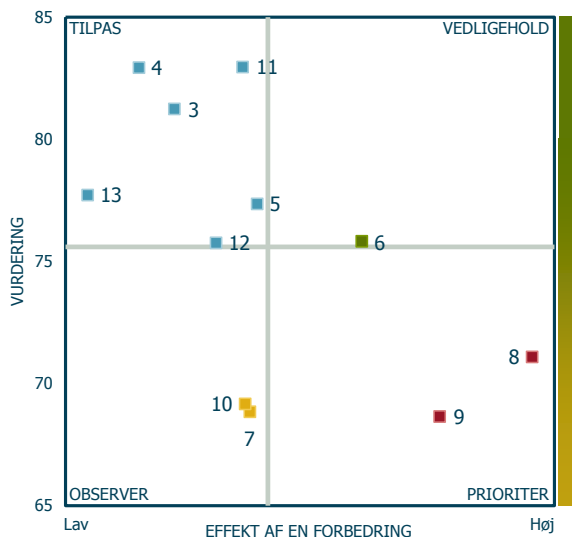
Lav betydning + Lav vurdering:

HOLD ØJE med spørgsmålene i dette felt. Spørgsmålene her vurderes lavt, og selv om de til gengæld ikke tillægges en særlig stor betydning, kan vurderingen alligevel blive FOR lav. Som hovedregel kan spørgsmål under 50 betragtes som meget lave. I kan med fordel også udnytte muligheden for "hurtige sejre" - altså spørgsmål som meget nemt kan forbedres.

Prioritering af indsatsen

Prioriteringskort

Prioriteringskortet viser virksomhedernes vurdering af de specifikke spørgsmål i VTU'en, og den effekt en forbedring vil have på virksomhedernes vurdering af Samlet tilfredshed.



■ PRIORITER

- 8. Skoleperioderne supplerer praktikforløbene godt
- 9. Samarbejdet om elevernes udvikling fungerer godt

■ VEDLIGEHOOLD

- 6. Elevernes viden om fagområdet

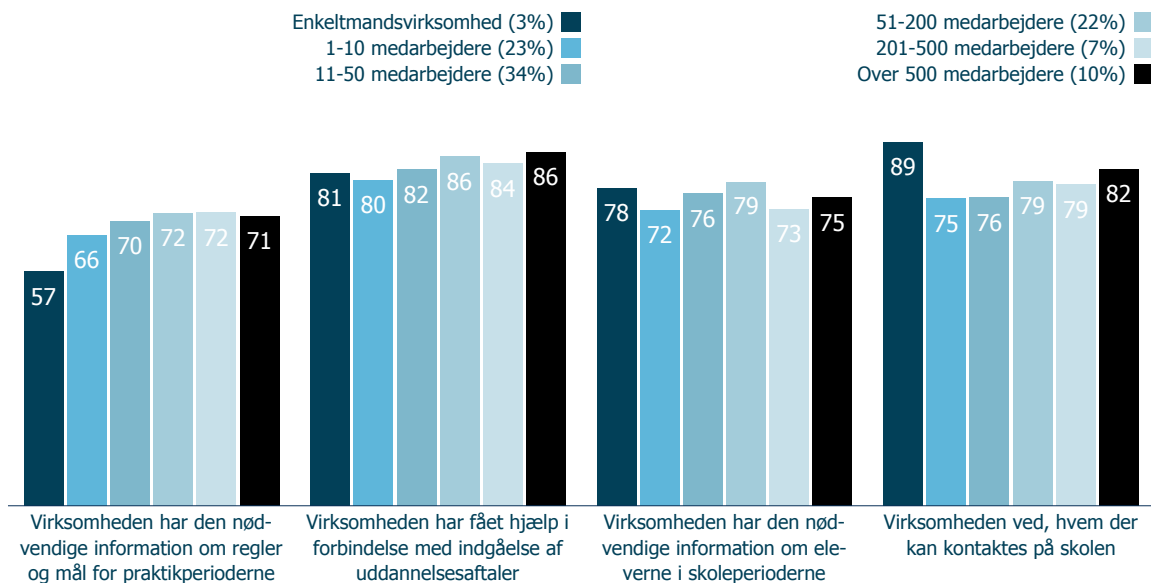
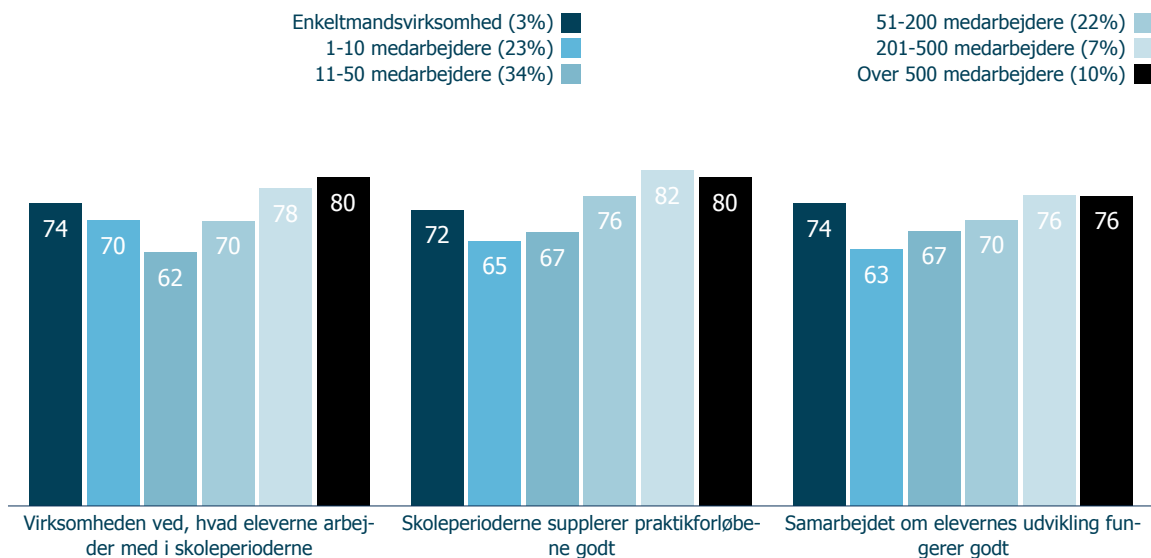
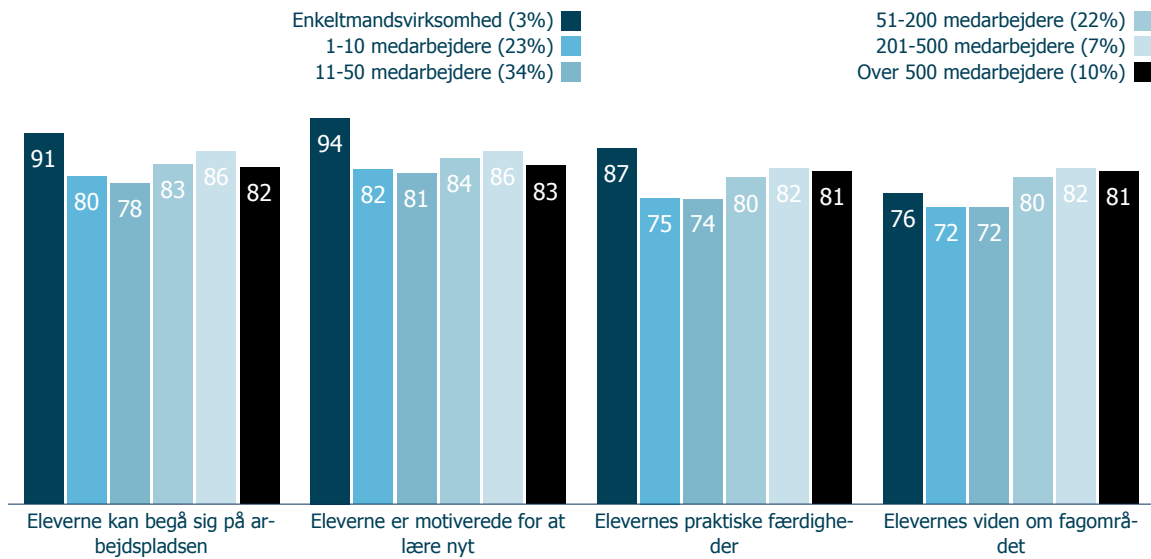
■ TILPAS

- 3. Eleverne kan begå sig på arbejdspladsen
- 4. Eleverne er motiverede for at lære nyt
- 5. Elevernes praktiske færdigheder
- 11. Virksomheden har fået hjælp i forbindelse med indgåelse af uddannelsesaftaler
- 12. Virksomheden har den nødvendige information om eleverne i skoleperioderne
- 13. Virksomheden ved, hvem der kan kontaktes på skolen

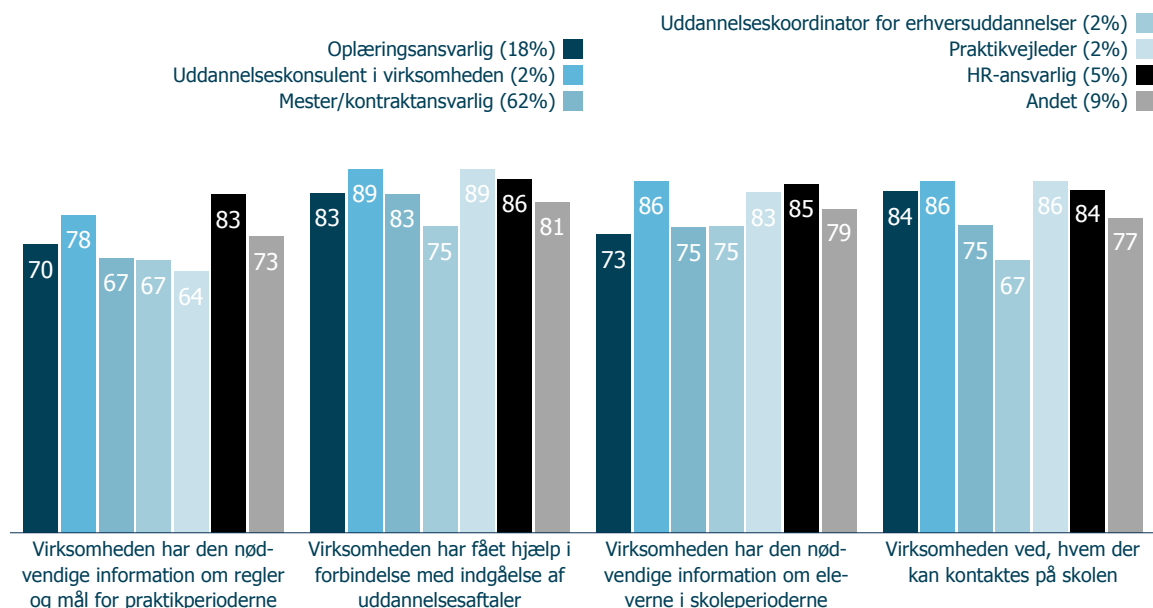
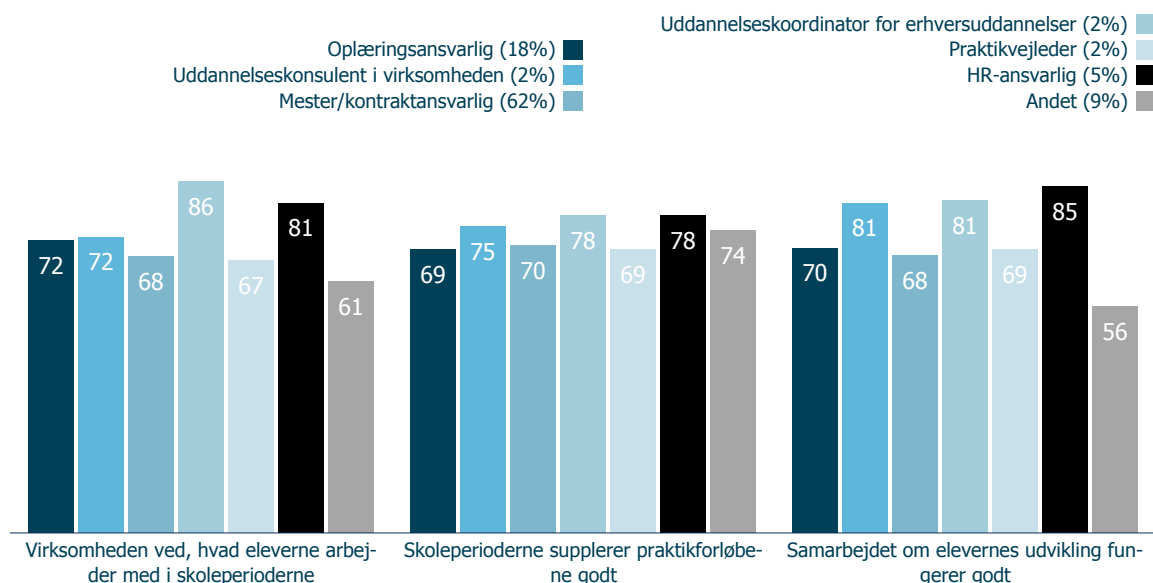
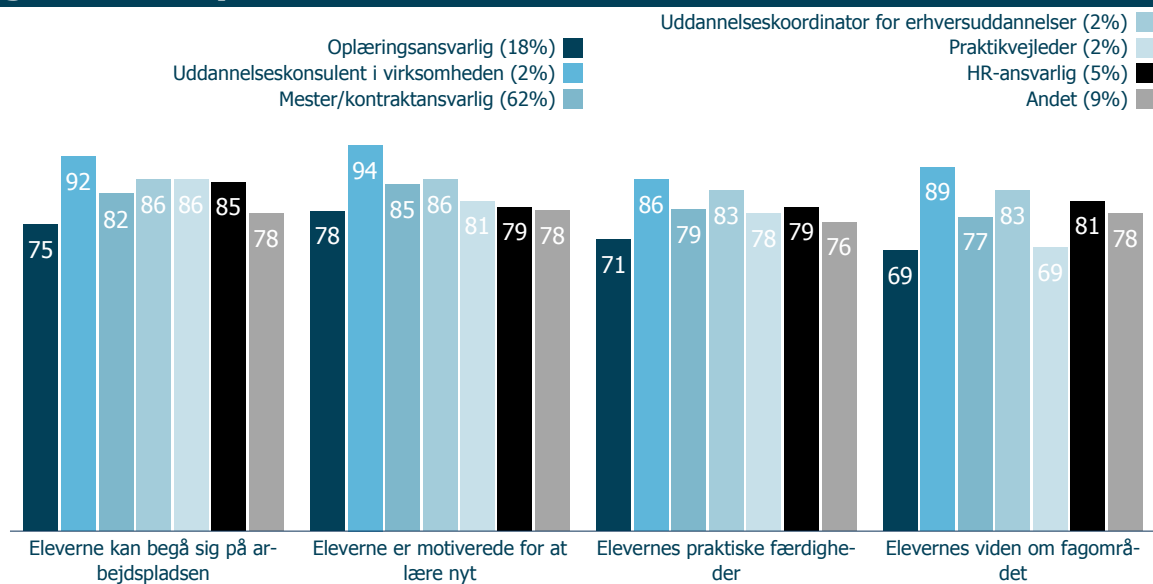
■ OBSERVER

- 7. Virksomheden ved, hvad eleverne arbejder med i skoleperioderne
- 10. Virksomheden har den nødvendige information om regler og mål for praktikperioderne

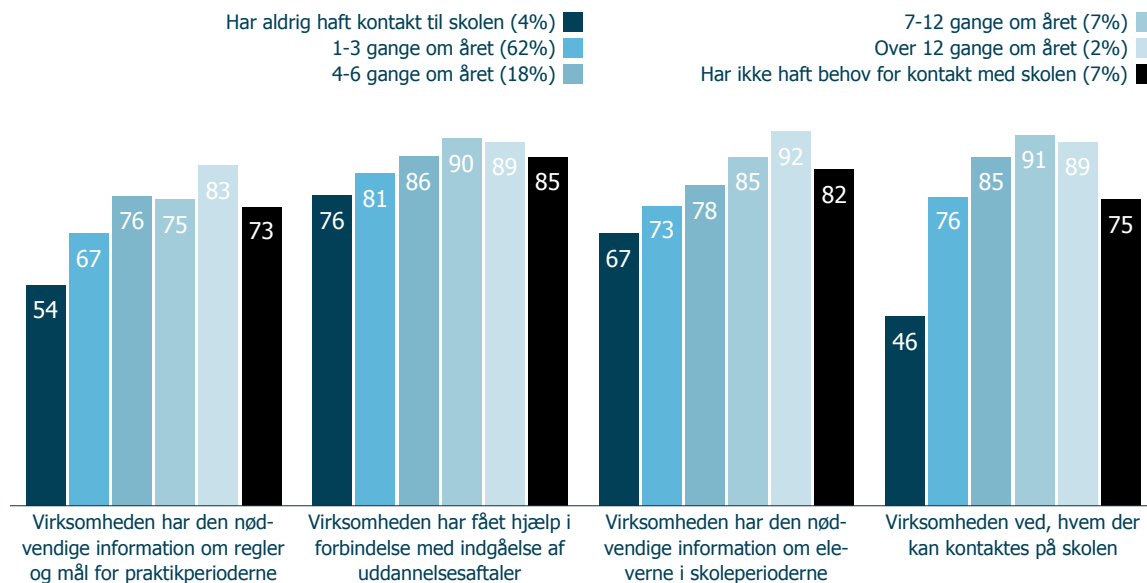
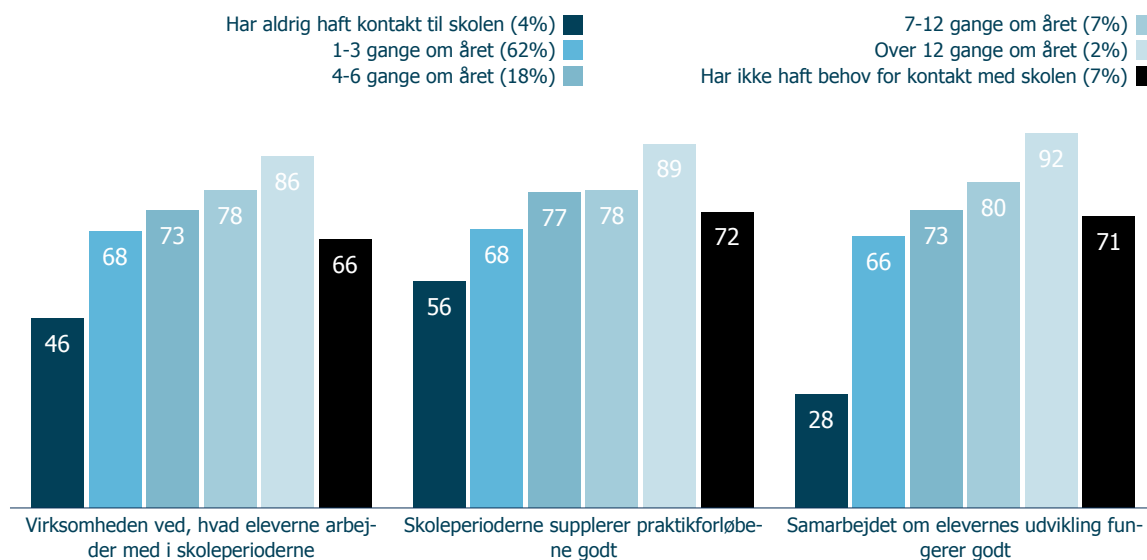
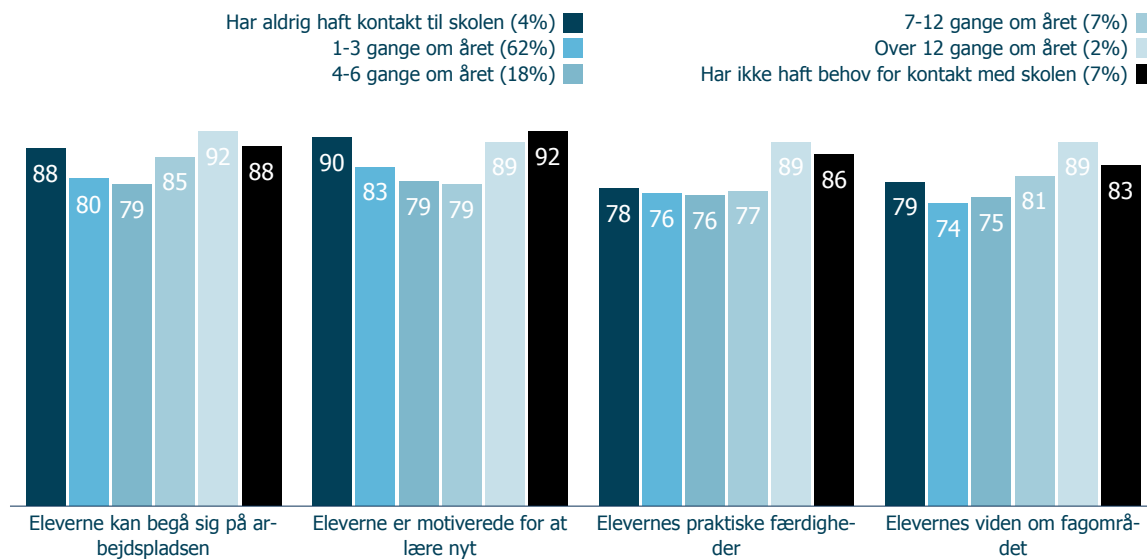
Baggrundsanalyse - Virksomhedens størrelse



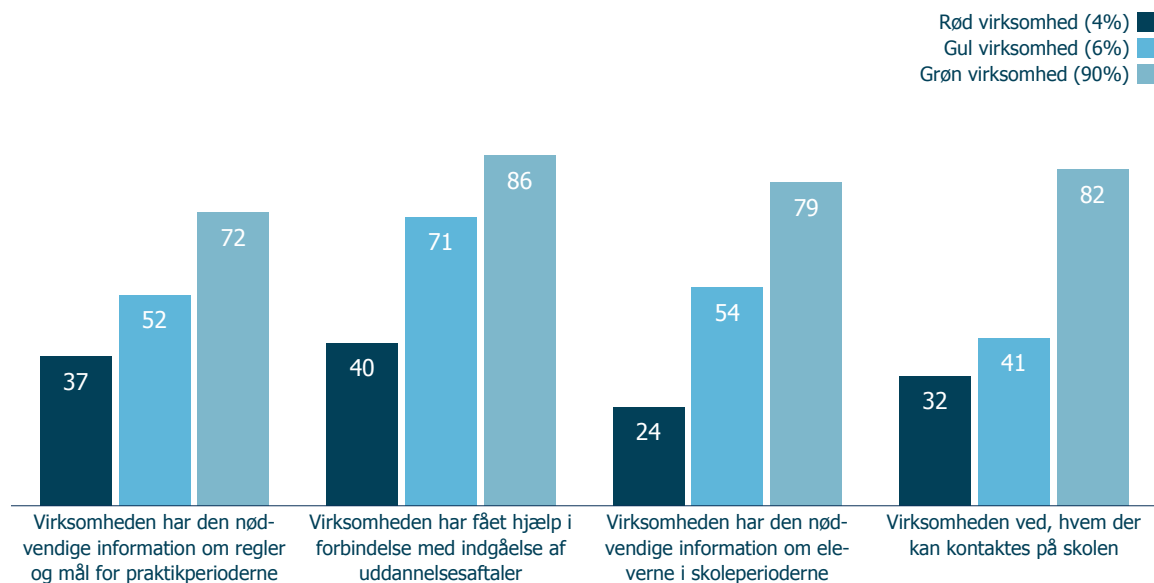
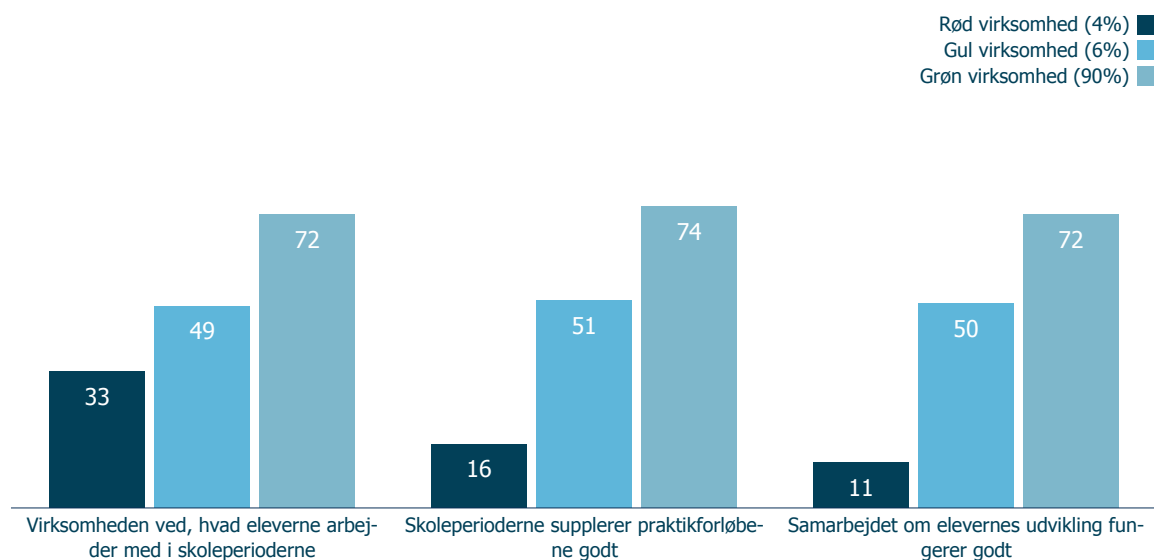
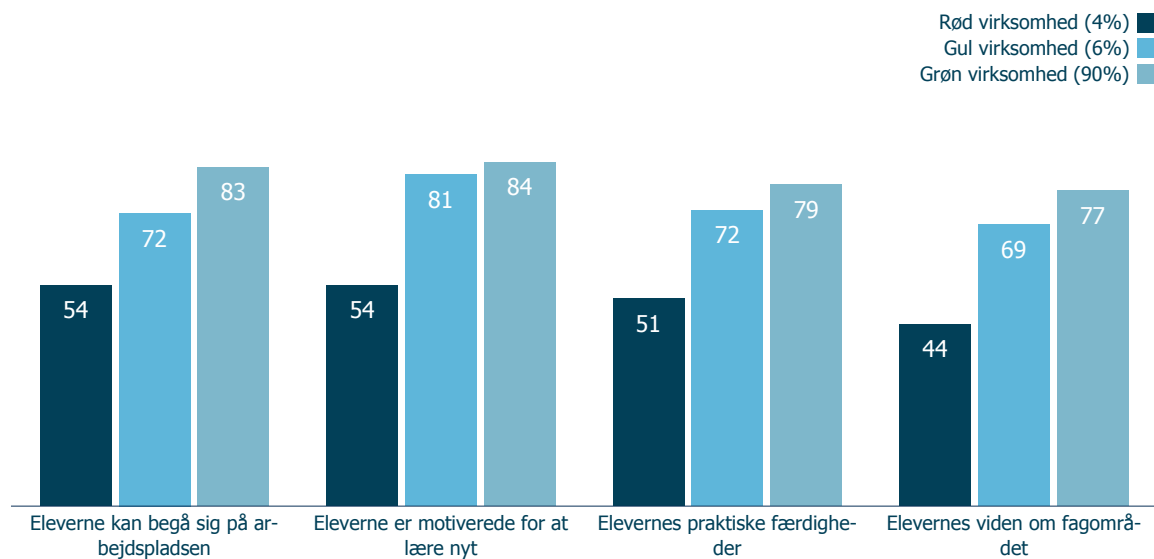
Baggrundsanalyse - Din rolle ift. elevens uddannelse



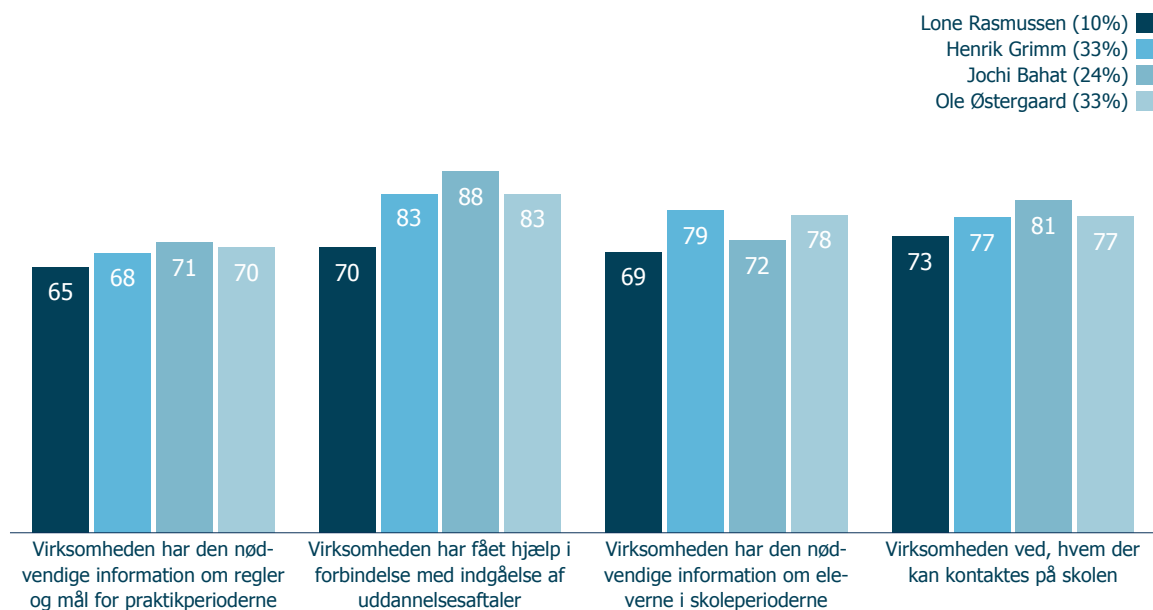
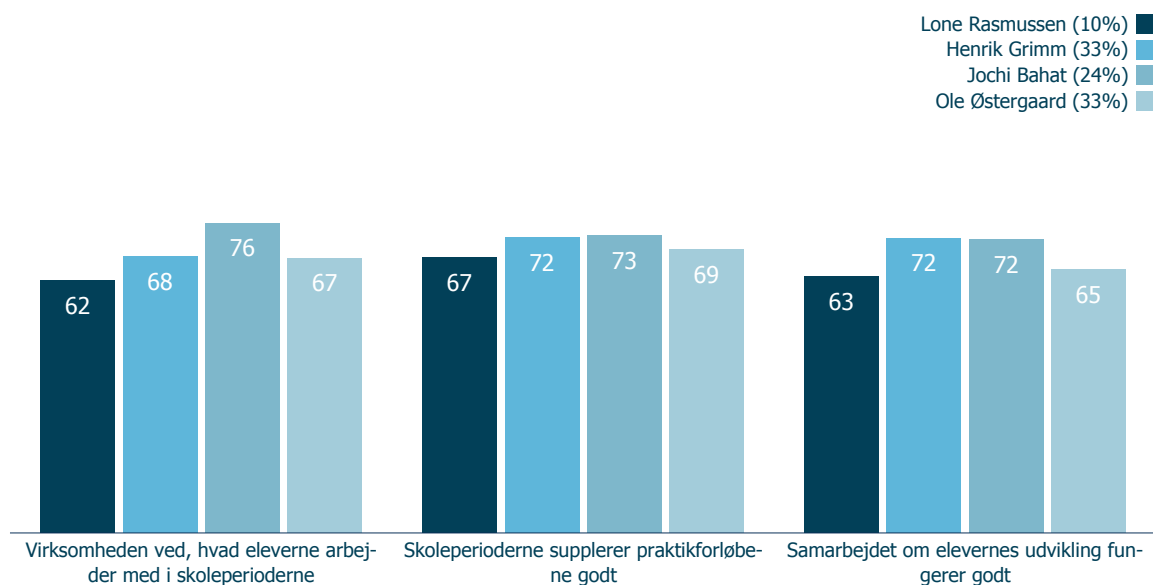
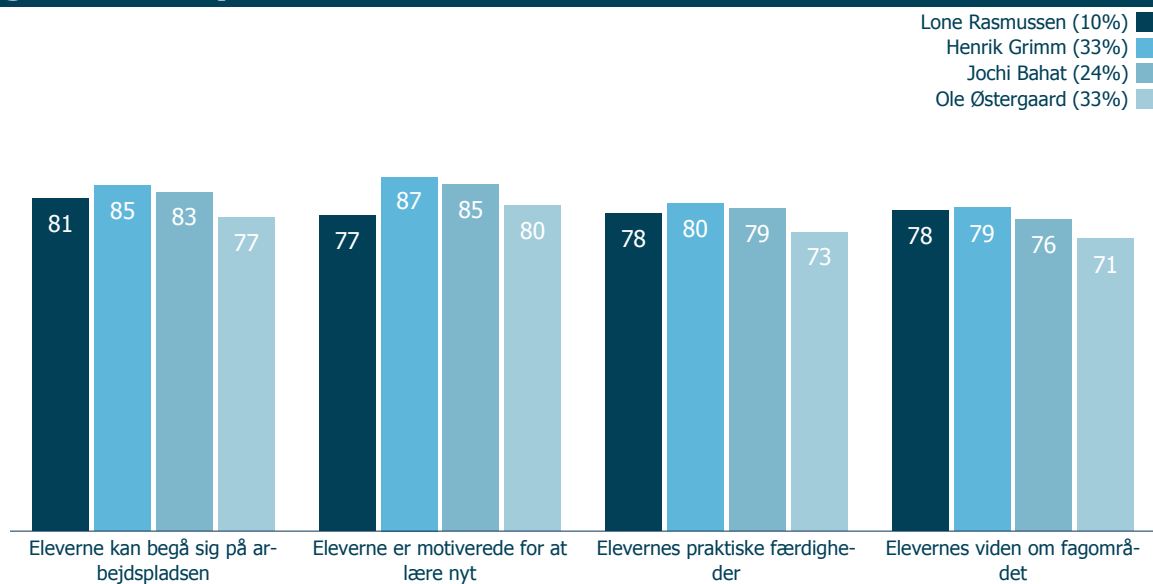
Baggrundsanalyse - Hvor tit er du i kontakt med skolen?



Baggrundsanalyse - Røde, gule og grønne virksomheder



Baggrundsanalyse - Virksomhedskonsulent



Appendix - Undersøgelsens spørgsmål og rekodning

Elevens præstation

- Eleven/eleverne kan begå sig tilfredsstillende på arbejdspladsen
- Eleven/eleverne er motiverede for at lære nyt
- Elevens/elevernes praktiske færdigheder er tilfredsstillende
- Elevens/elevernes viden om fagområdet er tilfredsstillende

Samarbejde

- Virksomheden/institutionen ved, hvad eleven/eleverne arbejder med i skoleperioden
- Skoleperioderne supplerer praktikforløbene godt
- Samarbejdet med skolen om elevernes udvikling, så de når uddannelsens mål, fungerer godt.

Information og vejledning

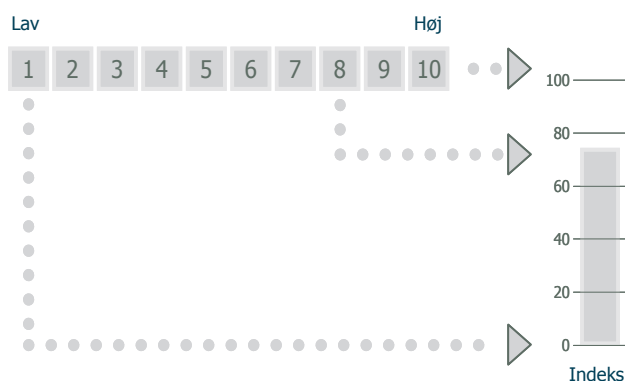
- Virksomheden/institutionen har den information om regler og mål for oplæring i praktikperioderne, der er brug for til at planlægge oplæringen
- Virksomheden/institutionen har fået den hjælp, der var brug for i forbindelse med indgåelse af uddannelsesaftaler
- Virksomheden/institutionen har den nødvendige information om eleven/eleverne i skoleperioderne (fravær, prøveresultater mv.)
- Virksomheden/institutionen ved, hvem der kan kontaktes på skolen om forhold, der vedrører eleven/eleverne i praktik

Samlet tilfredshed

- Hvor tilfreds er virksomheden/institutionen alt i alt omkring samarbejdet med skolen?
- I hvilken grad lever samarbejdet med skolen op til virksomhedens/institutionens forventninger?

Vurderinger

I spørgeskemaet har virksomhederne besvaret spørgsmålene på en skala fra 1 til 10, hvor 1 er den laveste og 10 er den højeste vurdering. Bagefter er svarene blevet overført til en skala fra 0 til 100. Hvis en medarbejder har svaret 1 på et spørgsmål, er svaret omregnet til scoren 0. Hvis svaret er 2, omregnes det til 11, 3 til 22 og så fremdeles.



Best Practice

I tabellerne med resultater er indsat en stjerne (*) ved det højeste resultat både ved indeks og spørgsmål. Stjernen angiver Best Practice.

ennova[®]

Aarhus
Daugbjergvej 26
DK-8000 Århus C
T +45 8620 2120
www.ennova.com

København
St. Kongensgade 81
DK-1264 København K
T +45 8620 2120
www.ennova.com

Stockholm
Östermalmsgatan 87 b, 1
SE-114 59 Stockholm
T +46 8 545 670 80
www.ennova.com

Oslo
Kristian IVs gate 12
NO-0164 Oslo
T +47 9583 7845
www.ennova.com