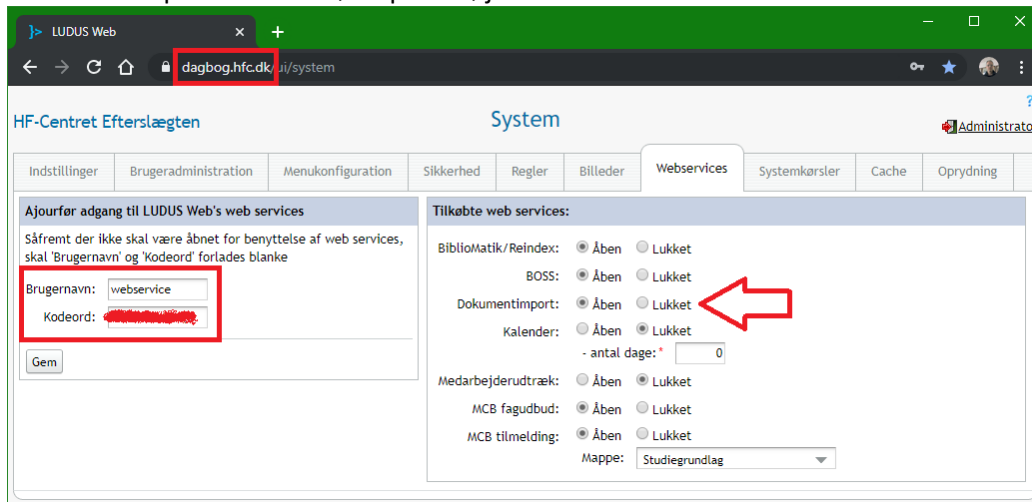


Arkivering fra OneTooX i LUDUS kursist-dokumentmapper

Niels Østergård, Efterslægten, maj 2019, rev. November 2019

Trin for at aktivere

1. Kontakt DXC (Susanne Nørgaard snorgaard@dxc.com) for tilbud på tilkøbet Dokumentimport, og køb det så! Derefter skal deres helpdesk aktivere det.
2. Kontakt derefter VUChosting (hotline@vuchosting.dk) for at få tilkøbet installeret på jeres LUDUS-installation.
3. Gå derefter ind i skolens LUDUS Web ui/system > Webservices og sæt flueben ved Dokumentimport – se den røde pil til højre:

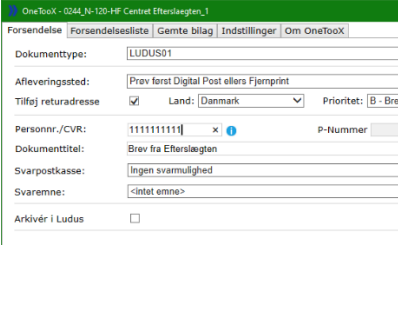
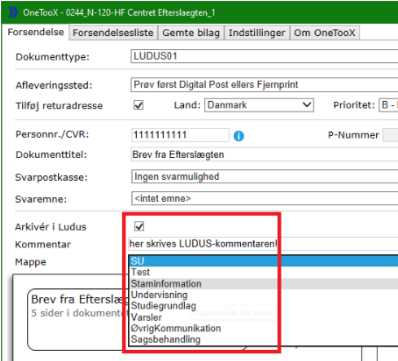
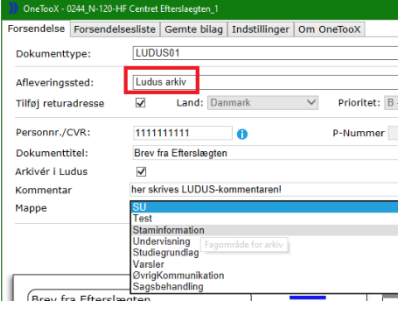


4. Kontakt derefter KMD/Charlie Tango (Martin Mørch Hansen MMH@kmd.dk) for at få aktiveret LUDUS-integrationen i skolens OneTooX (det tidligere Doc2Mail – og det gamle navn dukker stadig op flere steder!), og fortæl dem også at de skal
 - tilføje valgmuligheden "Ludus arkiv" under Afleveringssted
 - tilføje at man kan indtaste dokument-kommentar under Arkiv i OneTooX-dialogboksen
 - sørge for at bilag kommer med over til LUDUS Web (hvis I ønsker det)
 - aktivere understøttelse af JSON-koder i skolens certifikatnøgle (hvis I ønsker at bruge JSON-kode-metoden og ikke allerede har fået det aktiveret).

Charlie Tango skal bruge skolens LUDUS Web-url (øverste røde kasse) samt brugernavn og kodeord til LUDUS webservices (nederste røde kasse).

Ni muligheder

Herefter kan vi tre ting på hver tre måder, altså hele ni ting, så det er jo meget bedre end et Kinder-æg:

Metode:	A. OneTooX-dialog	B. Doc2Mail-printerkoder	C. JSON-koder
<p>Eksempel på anvendelse:</p>	<p>Enkeltbrev i Word vha. >>-knappen, eller arkivering af mailkorrespondance vha. OneTooX-printeren</p>	<p>Ved brevfløt eller enkeltbrev i Word (brug Alt+F9, og se i øvrigt Doc2Mail-vejledningen fra Charlie Tango)</p>	<p>Fx brevgenerator i Excel</p>
<p>1. Sende til e-boks uden arkivering (altså som hidtil!)</p>		<pre>{PRINT %%d2m*DOKSTART d2m*IDENT:"[CPR-nummer]" d2m*OVERSKRIFT:"Brev fra Efterslægten" d2m*DESTINATION:"EBOKSELLERFJERNPRINT" d2m*POSTPRIORITYET:"B" d2m*POSTDESTINATIONSLAND:"DK" d2m*TILFØJRETURADRESSE:"True" d2m*ACCEPT:"2" d2m*VISKVITTERING:"0"}</pre>	<pre>_Doc2Mail_metadata_ { IDENT:"[CPR-nummer]", OVERSKRIFT:"Brev fra Efterslægten", DESTINATION:"EBOKSELLERFJERNPRINT", POSTPRIORITYET:"B", POSTDESTINATIONSLAND:"DK", TILFØJRETURADRESSE:"True", ACCEPT:"2", VISKVITTERING:"0" }</pre>
<p>2. Sende til e-boks med arkivering i LUDUS kursist-dokument-mappe</p>		<pre>{PRINT %%d2m*DOKSTART d2m*DOKUMENTTYPE:"LUDUS01" d2m*IDENT:"[CPR-nummer]" d2m*OVERSKRIFT:"Brev fra Efterslægten" d2m*DESTINATION:"EBOKSELLERFJERNPRINT" d2m*POSTPRIORITYET:"B" d2m*POSTDESTINATIONSLAND:"DK" d2m*TILFØJRETURADRESSE:"True" d2m*ARKIVER:"ONDEMAND" d2m*ARKIVFAGOMRÅDE:"Staminformation" d2m*ARKIVBESKRIVELSE:"[max 64 tegn]" d2m*ACCEPT:"2" d2m*VISKVITTERING:"0"}</pre>	<pre>_Doc2Mail_metadata_ { DOKUMENTTYPE:"LUDUS01", IDENT:"[CPR-nummer]", OVERSKRIFT:"Brev fra Efterslægten", DESTINATION:"EBOKSELLERFJERNPRINT", POSTPRIORITYET:"B", POSTDESTINATIONSLAND:"DK", TILFØJRETURADRESSE:"True", ARKIVER:"ONDEMAND", ARKIVFAGOMRÅDE:"Staminformation", ARKIVBESKRIVELSE:"[max 64 tegn]", ACCEPT:"2", VISKVITTERING:"0" }</pre>
<p>3. Arkivere uden at sende</p>		<pre>{PRINT %%d2m*DOKSTART d2m*DOKUMENTTYPE:"LUDUS01" d2m*IDENT:"[CPR-nummer]" d2m*DESTINATION:"ARKIV" d2m*ARKIVER:"ONDEMAND" d2m*ARKIVFAGOMRÅDE:"Staminformation" d2m*ARKIVBESKRIVELSE:"[max 64 tegn]" d2m*ACCEPT:"2" d2m*VISKVITTERING:"0"}</pre>	<pre>_Doc2Mail_metadata_ { DOKUMENTTYPE:"LUDUS01", IDENT:"[CPR-nummer]", DESTINATION:"ARKIV", ARKIVER:"ONDEMAND", ARKIVFAGOMRÅDE:"Staminformation", ARKIVBESKRIVELSE:"[max 64 tegn]", ACCEPT:"2", VISKVITTERING:"0" }</pre>

Bemærkninger

- For enkeltbreve kan værdier der **ikke** angives i Doc2mail- eller JSON-koder angives i dialogboksen – og værdier der **er** angivet kan ændres i dialogboksen inden Send.
- Citationstegnene om koderne er i mange tilfælde valgfri, men skader ikke.
- Firkantparenteserne om [CPR-nummer] skal ikke med.
- Firkantparenteserne om [max 64 tegn] skal heller ikke med.
- Flere af parametrene kan udelades (fx POSTDESTINATIONSLAND:DK og ARKIVBESKRIVELSE), eller antage andre værdier –
 - synonymer, fx
 - CPR eller CVR i stedet for IDENT
 - FORM eller DOCUMENTTYPE i stedet for DOKUMENTTYPE
 - KMDPRINT eller REMOTEPRINT i stedet for FJERNPRINT
 - reelle alternativer, fx
 - DESTINATION:EBOKS i stedet for DESTINATION:EBOKSELLERFJERNPRINT
 - POSTDESTINATIONSLAND:SE (ISO 3166-1 alpha-2-landekoder benyttes til at sikre korrekt porto på papirbreve, se https://en.wikipedia.org/wiki/ISO_3166-1_alpha-2)
 - POSTPRIORITET:A (Quickbrev) i stedet for POSTPRIORITET:B (Standardbrev)
- Koden DOKUMENTTYPE er nødvendig for arkivering. På VUC'erne kan parameteren vist normalt kun have værdien LUDUS01.
- Koden ARKIVFAGOMRÅDE kan antage enhver af værdierne fra dropdown-menuen Mappe i dialogboksen, med følgende betydninger:

ARKIVFAGOMRÅDE	LUDUS kursist-dokumentmappe
Sagsbehandling	Dokumenter til sagsbehandling
Staminformation	Staminformation
Studiegrundlag	Studiegrundlag
SU	Forsørgelsesgrundlag
Test	Tests OBU & FVU
Undervisning	Undervisning
Varsler	Varsler
ØvrigKommunikation	Øvrige dokumenter

- Kolonnerne i dokumentoversigten i LUDUS Web antager følgende værdier:

Felter i LUDUS Web dokumentarkiv	Værdi ved upload i LUDUS Web	Doc2mail-kode	OneTooX-dialog
Navn	Filnavn for uploadet dokument	OneTooX jobid	
Kommentar	Brugervalgt	d2m*ARKIVBESKRIVELSE	Kommentar indtastet under Arkiv
Oprettet af	LUDUS-bruger	et femcifret tal, som jeg ikke ved hvad betyder	
Mappe	Brugervalgt	d2m*ARKIVFAGOMRÅDE	Mappe valgt under Arkiv
(ikke repræsenteret i LUDUS)		d2m*OVERSKRIFT	Indtastet Dokumenttitel