


AMU-FYN

Resultater



@Ventures
Elektivselsundersøgelse

Indholdsfortegnelse

Indholdsfortegnelse..... **Fejl! Bogmærke er ikke defineret.**

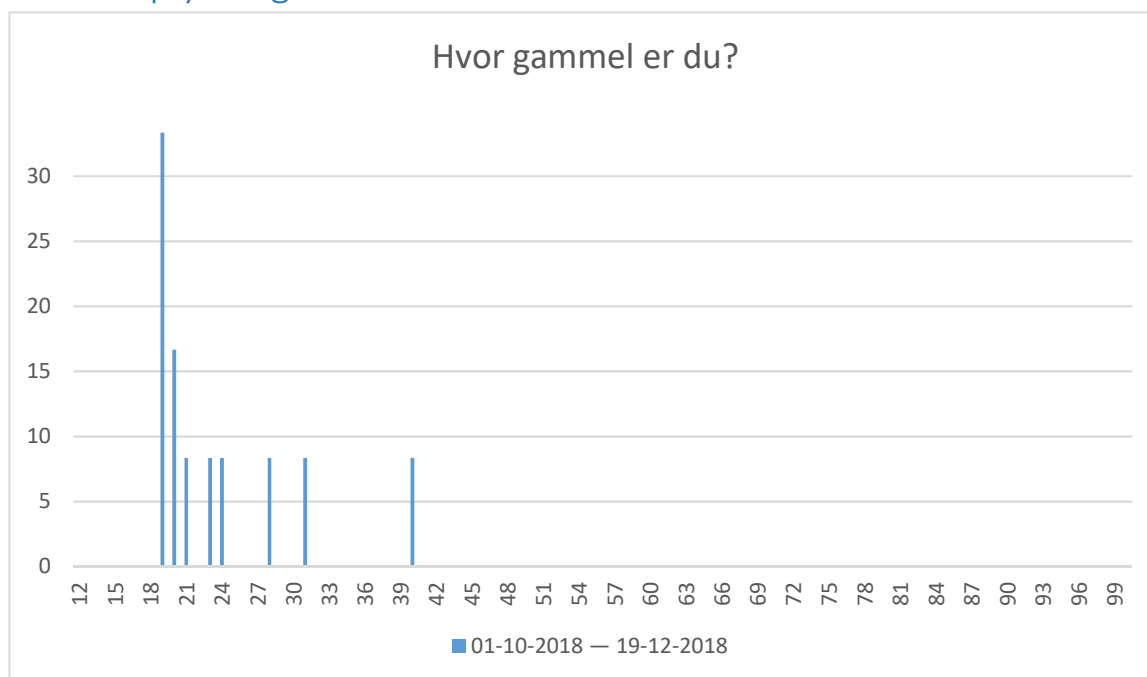
Overskrift..... **Fejl! Bogmærke er ikke defineret.**

Underoverskrift..... **Fejl! Bogmærke er ikke defineret.**

Tabel..... **Fejl! Bogmærke er ikke defineret.**

Diagrammer..... **Fejl! Bogmærke er ikke defineret.**

Personoplysninger

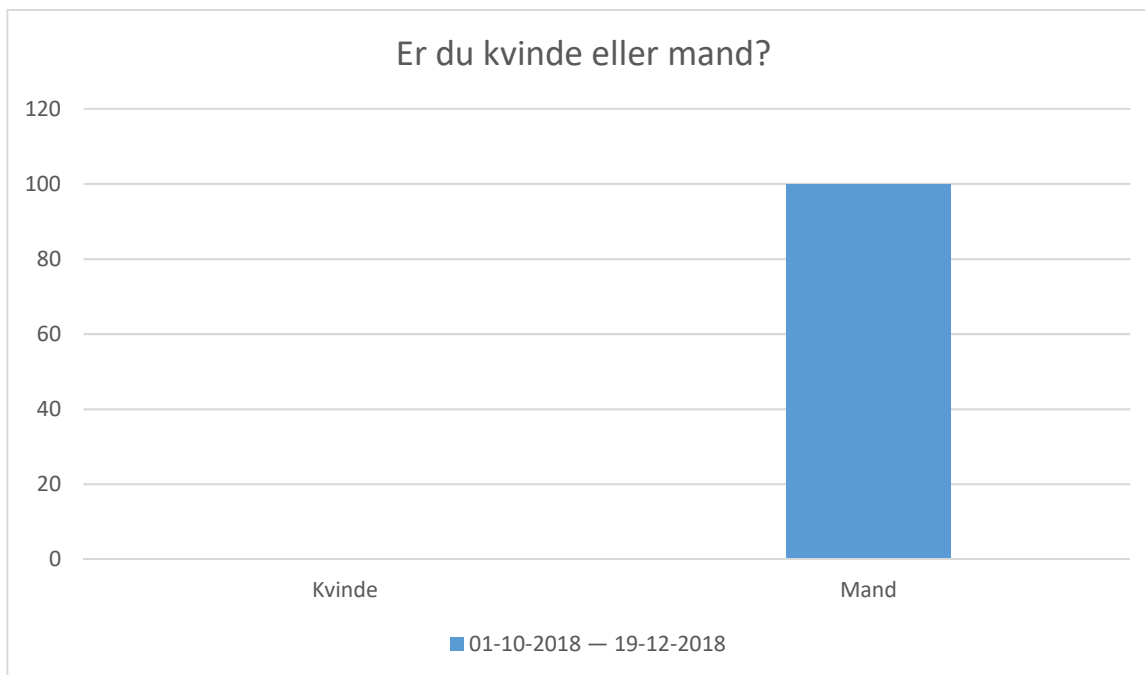


01-10-2018 — 19-12-2018; Gennemsnit: 23,6, spredning: 6,5

Svarmulighed	01-10-2018 — 19-12-2018: Antal	01-10-2018 — 19-12-2018: Andel (%)
12	0	0
13	0	0
14	0	0
15	0	0
16	0	0
17	0	0
18	0	0
19	4	33
20	2	17
21	1	8
22	0	0
23	1	8
24	1	8
25	0	0
26	0	0
27	0	0
28	1	8
29	0	0
30	0	0
31	1	8
32	0	0
33	0	0
34	0	0
35	0	0
36	0	0

37	0	0
38	0	0
39	0	0
40	1	8
41	0	0
42	0	0
43	0	0
44	0	0
45	0	0
46	0	0
47	0	0
48	0	0
49	0	0
50	0	0
51	0	0
52	0	0
53	0	0
54	0	0
55	0	0
56	0	0
57	0	0
58	0	0
59	0	0
60	0	0
61	0	0
62	0	0
63	0	0
64	0	0
65	0	0
66	0	0
67	0	0
68	0	0
69	0	0
70	0	0
71	0	0
72	0	0
73	0	0
74	0	0
75	0	0
76	0	0
77	0	0
78	0	0
79	0	0
80	0	0
81	0	0
82	0	0
83	0	0
84	0	0

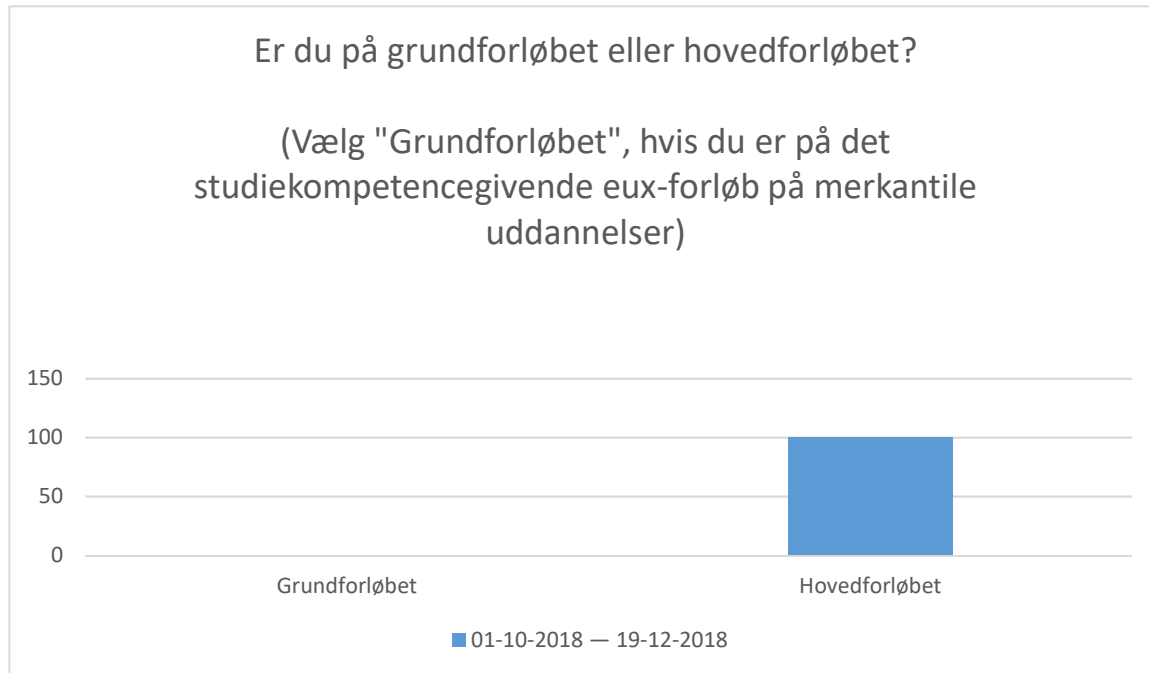
85	0	0
86	0	0
87	0	0
88	0	0
89	0	0
90	0	0
91	0	0
92	0	0
93	0	0
94	0	0
95	0	0
96	0	0
97	0	0
98	0	0
99	0	0
100	0	0
Total	12	-



01-10-2018 — 19-12-2018; Gennemsnit og spredning kan ikke beregnes.

Svarmulighed	01-10-2018 — 19-12-2018: Antal	01-10-2018 — 19-12-2018: Andel (%)
Kvinde	0	0
Mand	12	100
Total	12	-

Uddannelsesforløb



01-10-2018 — 19-12-2018; Gennemsnit og spredning kan ikke beregnes.

Svarmulighed	01-10-2018 — 19-12-2018: Antal	01-10-2018 — 19-12-2018: Andel (%)
Grundforløbet	0	0
Hovedforløbet	12	100
Total	12	-

Egen indsats (GF 2 af 9)

Hvor enig eller uenig er du i, at...?

Spørsmålet »Jeg klarer mig godt i skolen?« har ikke nok besvarelser.

Spørsmålet »Hvordan klarer du dig fagligt i klassen/på holdet?« har ikke nok besvarelser.

Hvor enig eller uenig er du i, at...?

Spørsmålet »Jeg er en person, som tit kan klare det, jeg sætter mig for?« har ikke nok besvarelser.

Egen indsats (GF 3 af 9)

Hvor enig eller uenig er du i, at...?

Spørsmålet »Jeg er forberedt til timerne« har ikke nok besvarelser.

Spørsmålet »Jeg deltager aktivt i timerne« har ikke nok besvarelser.

Jeg er en person, som...

Spørgsmålet »er pålidelig når det kommer til skolearbejde« har ikke nok besvarelser.

Spørgsmålet »bliver ved med at arbejde indtil tingene er klaret« har ikke nok besvarelser.

Spørgsmålet »let bliver distraheret og har svært ved at høre efter« har ikke nok besvarelser.

Spørsmålet »godt kan lide at kende til og lære nye ting« har ikke nok besvarelser.

Spørgsmålet »er koncentreret om skolearbejdet i timerne« har ikke nok besvarelser.

Spørsmålet »kan lide at have alle mine skoleting i god orden« har ikke nok besvarelser.

Faglige krav (GF 4 af 9)

Spørgsmålet »Hvordan oplever du de faglige krav på skolen?« har ikke nok besvarelser.

Fysisk miljø (GF 5 af 9)

Svar på en skala fra 1-10, hvor 1 er dårligst og 10 er bedst

Spørsmålet »Hvordan vurderer du dine undervisningsforhold på skolen (fx borde, stole, klasselokaler, laboratorier, værksteder)?« har ikke nok besvarelser.

Spørsmålet »Hvordan vurderer du skolens vedlikeholdelse og rengjøring?« har ikke nok besvarelser.

Spørsmålet »Hvordan vurderer du skolens indretning og udseende?« har ikke nok besvarelser.

Faciliteter (GF 6 af 9)

Hvor enig eller uenig er du i, at...?

Spørgsmålet »Jeg har adgang til de nødvendige lokaler, værktøjer og udstyr, når jeg har brug for det i undervisningen« har ikke nok besvarelser.

Skolen som helhed (GF 7 af 9)

Svar på en skala fra 1-10, hvor 1 er dårligst og 10 er bedst

Spørsmålet »Hvordan vurderer du forholdene på skolen som helhet?« har ikke nok besvarelser.

Trivsel (GF 8 af 9)

Hvor enig eller uenig er du i, at...?

Spørsmålet »Jeg er motiveret for undervisningen« har ikke nok besvarelser.

Spørsmålet »Jeg trives på skolen« har ikke nok besvarelser.

Spørgsmålet »Jeg kommer godt ud af det med mine holdkammerater« har ikke nok besvarelser.

Spørsmålet »Jeg er glad for min skole« har ikke nok besvarelser.

Spørgsmålet »Jeg er god til at arbejde sammen med andre« har ikke nok besvarelser.

Lærerne (GF 9 af 9)

Hvor ofte synes du, at...?

Spørgsmålet »Lærerne er godt forberedte« har ikke nok besvarelser.

Spørsmålet »Lærerne overholder aftaler« har ikke nok besvarelser.

Spørsmålet »Lærerne giver mig ansvar« har ikke nok besvarelser.

Spørsmålet »Lærerne respekterer mig« har ikke nok besvarelser.

Spørgsmålet »Lærerne giver faglig hjælp, når jeg har brug for det« har ikke nok besvarelser.

Spørgsmålet »Lærerne er gode til at give tilbagemelding på min indsats« har ikke nok besvarelser.

Spørgsmålet »Lærerne opstiller klare mål for, hvad jeg skal lære« har ikke nok besvarelser.

Spørsmålet »Lærerne er gode til at forklare tingene, så jeg forstår dem« har ikke nok besvarelser.

Egen indsats (HF 2 af 13)

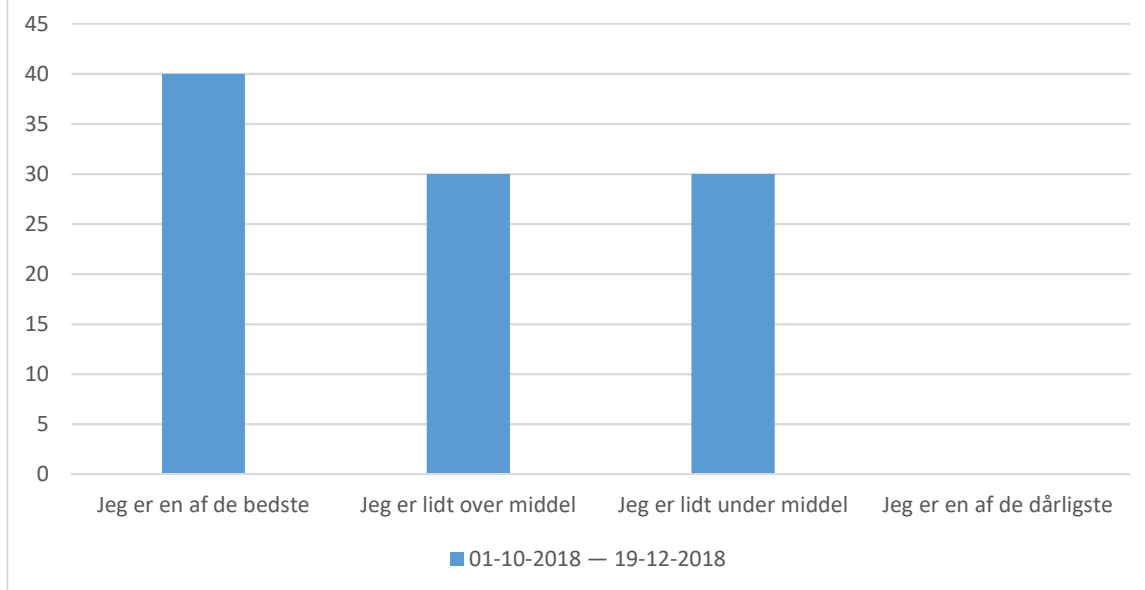
Hvor enig eller uenig er du i, at...?



01-10-2018 — 19-12-2018; Gennemsnit: 4,1, spredning: 0,7

Svarmulighed	01-10-2018 — 19-12-2018: Antal		01-10-2018 — 19-12-2018: Andel (%)	
Helt enig		3		27
Delvist enig		6		55
Delvist uenig		0		0
Helt uenig		0		0
Hverken enig eller uenig		2		18
Total		11		-

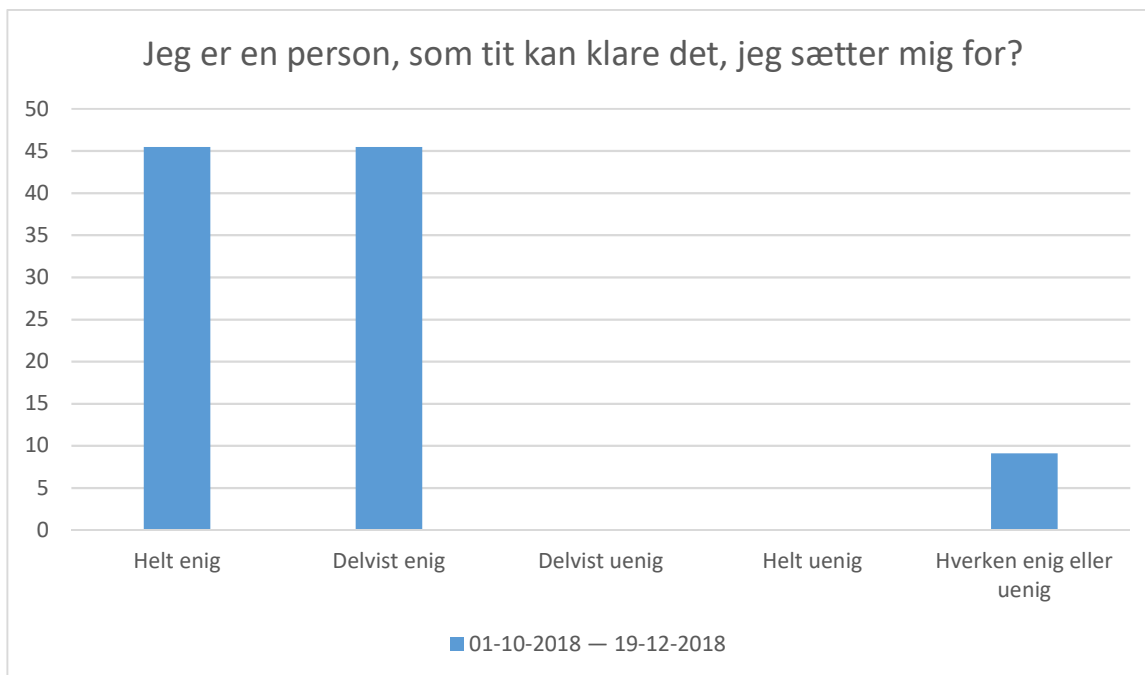
Hvordan klarer du dig fagligt i klassen/på holdet?



01-10-2018 — 19-12-2018; Gennemsnit: 3,1, spredning: 0,9

Svarmulighed	01-10-2018 — 19-12-2018: Antal	01-10-2018 — 19-12-2018: Andel (%)
Jeg er en af de bedste	4	40
Jeg er lidt over middel	3	30
Jeg er lidt under middel	3	30
Jeg er en af de dårligste	0	0
Total	10	-

Hvor enig eller uenig er du i, at...?

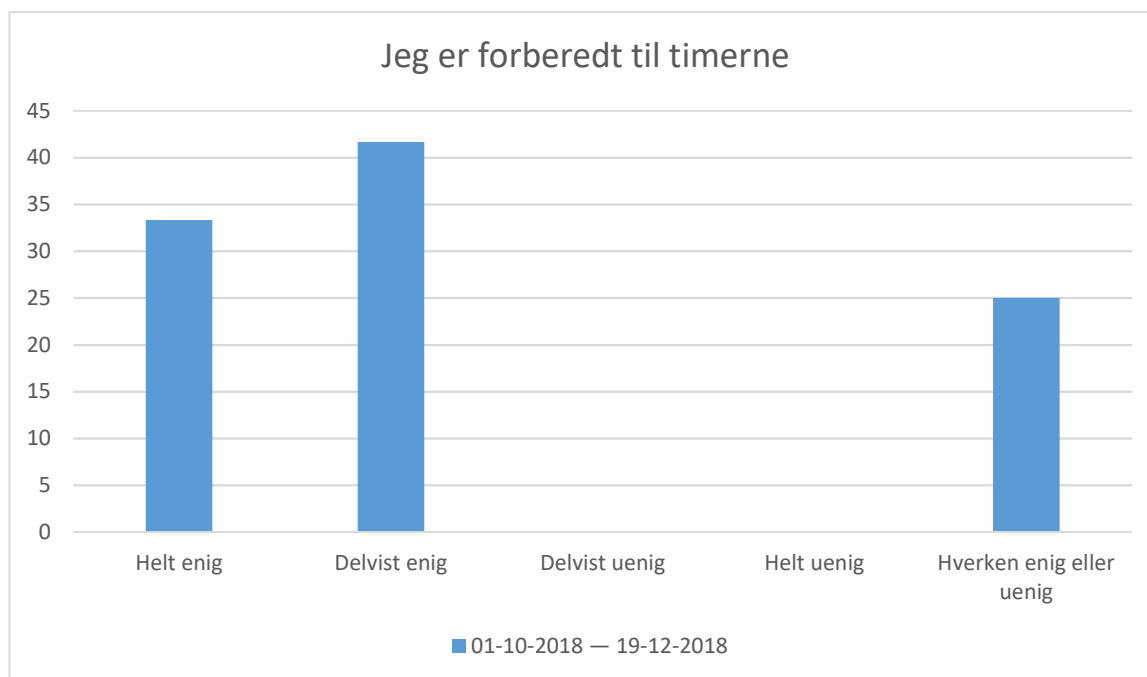


01-10-2018 — 19-12-2018; Gennemsnit: 4,4, spredning: 0,7

Svarmulighed	01-10-2018 — 19-12-2018: Antal	01-10-2018 — 19-12-2018: Andel (%)
Helt enig	5	45
Delvist enig	5	45
Delvist uenig	0	0
Helt uenig	0	0
Hverken enig eller uenig	1	9
Total	11	-

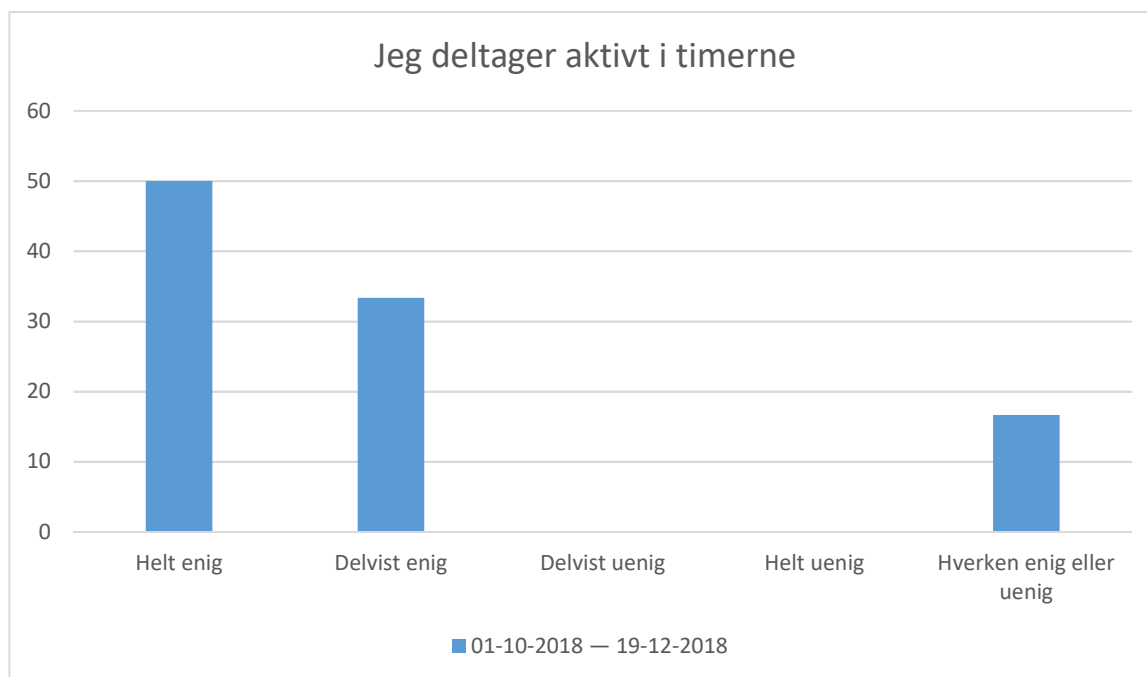
Egen indsats (HF 3 af 13)

Hvor enig eller uenig er du i, at ...?



01-10-2018 — 19-12-2018; Gennemsnit: 4,1, spredning: 0,8

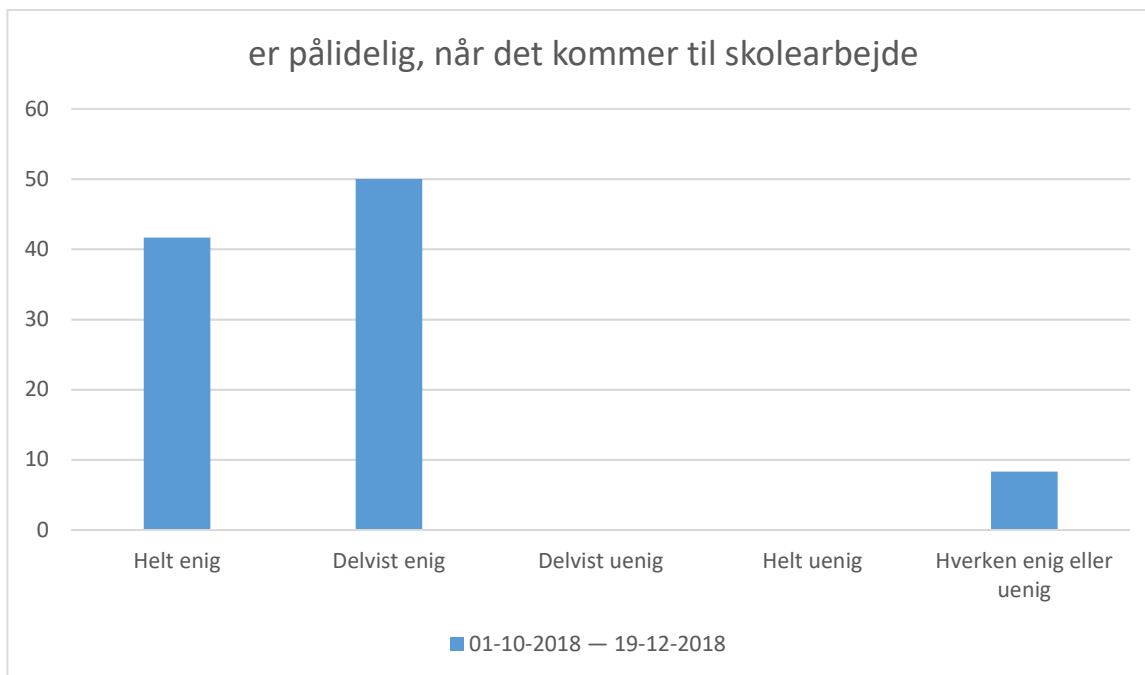
Svarmulighed	01-10-2018 — 19-12-2018: Antal		01-10-2018 — 19-12-2018: Andel (%)	
Helt enig		4		33
Delvist enig		5		42
Delvist uenig		0		0
Helt uenig		0		0
Hverken enig eller uenig		3		25
Total		12		-



01-10-2018 — 19-12-2018; Gennemsnit: 4,3, spredning: 0,8

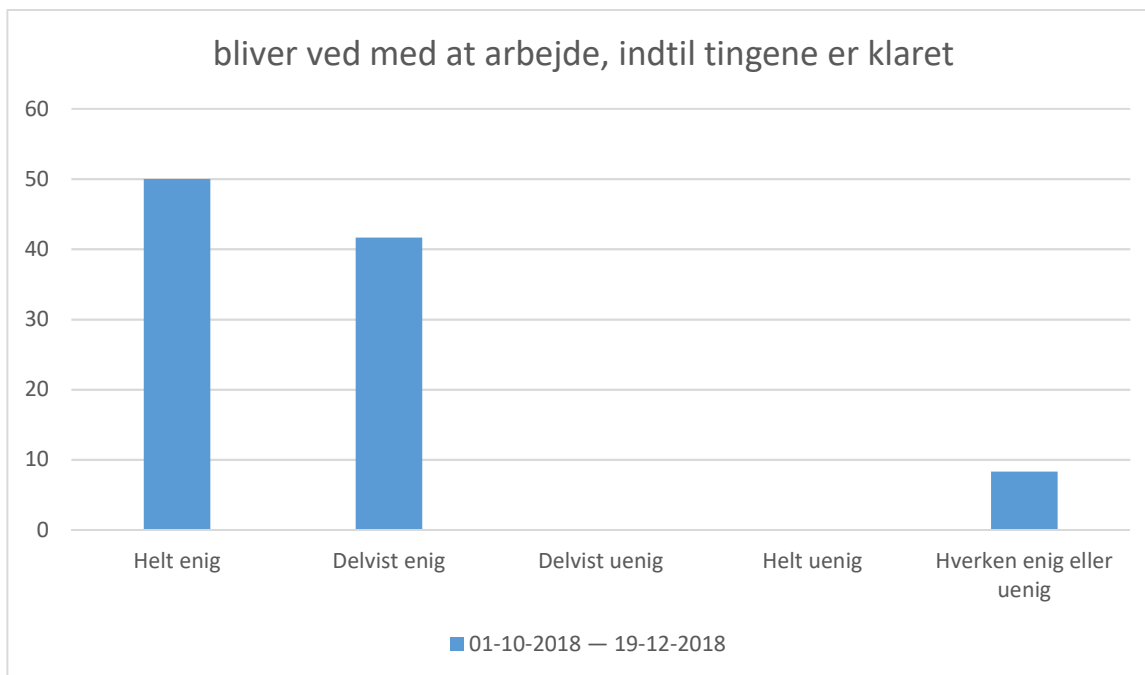
Svarmulighed	01-10-2018 — 19-12-2018: Antal		01-10-2018 — 19-12-2018: Andel (%)	
Helt enig	6		50	
Delvist enig	4		33	
Delvist uenig	0		0	
Helt uenig	0		0	
Hverken enig eller uenig	2		17	
Total	12		-	

Jeg er en person, som ...



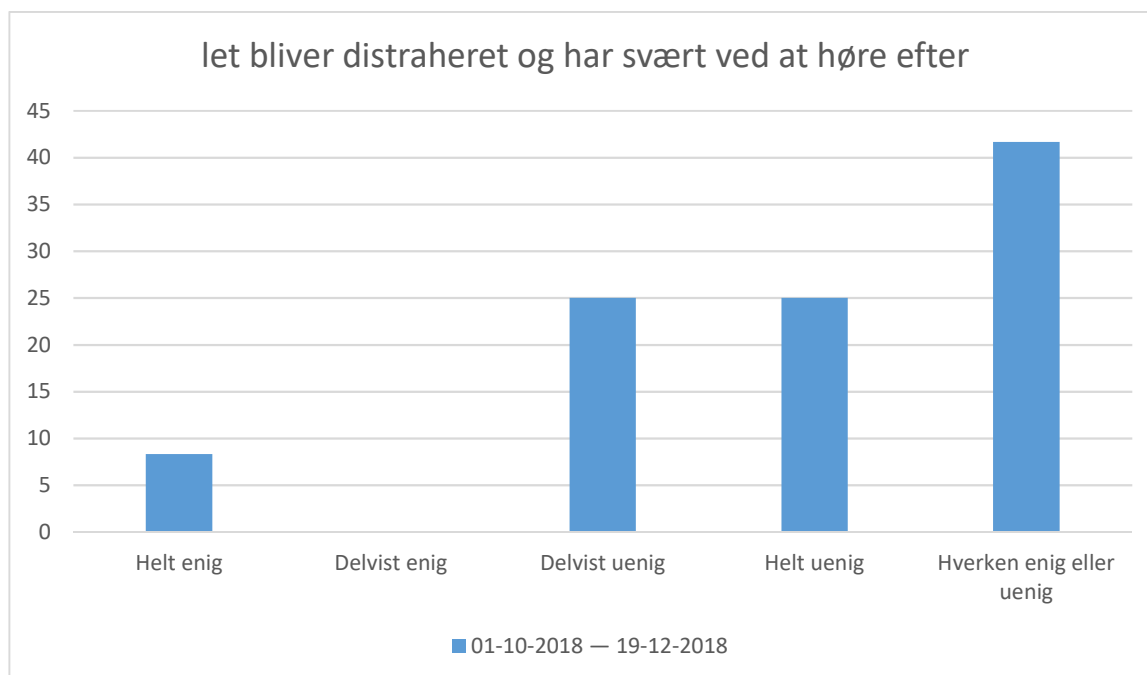
01-10-2018 — 19-12-2018; Gennemsnit: 4,3, spredning: 0,7

Svarmulighed	01-10-2018 — 19-12-2018: Antal	01-10-2018 — 19-12-2018: Andel (%)
Helt enig	5	42
Delvist enig	6	50
Delvist uenig	0	0
Helt uenig	0	0
Hverken enig eller uenig	1	8
Total	12	-



01-10-2018 — 19-12-2018; Gennemsnit: 4,4, spredning: 0,7

Svarmulighed	01-10-2018 — 19-12-2018: Antal	01-10-2018 — 19-12-2018: Andel (%)
Helt enig	6	50
Delvist enig	5	42
Delvist uenig	0	0
Helt uenig	0	0
Hverken enig eller uenig	1	8
Total	12	-



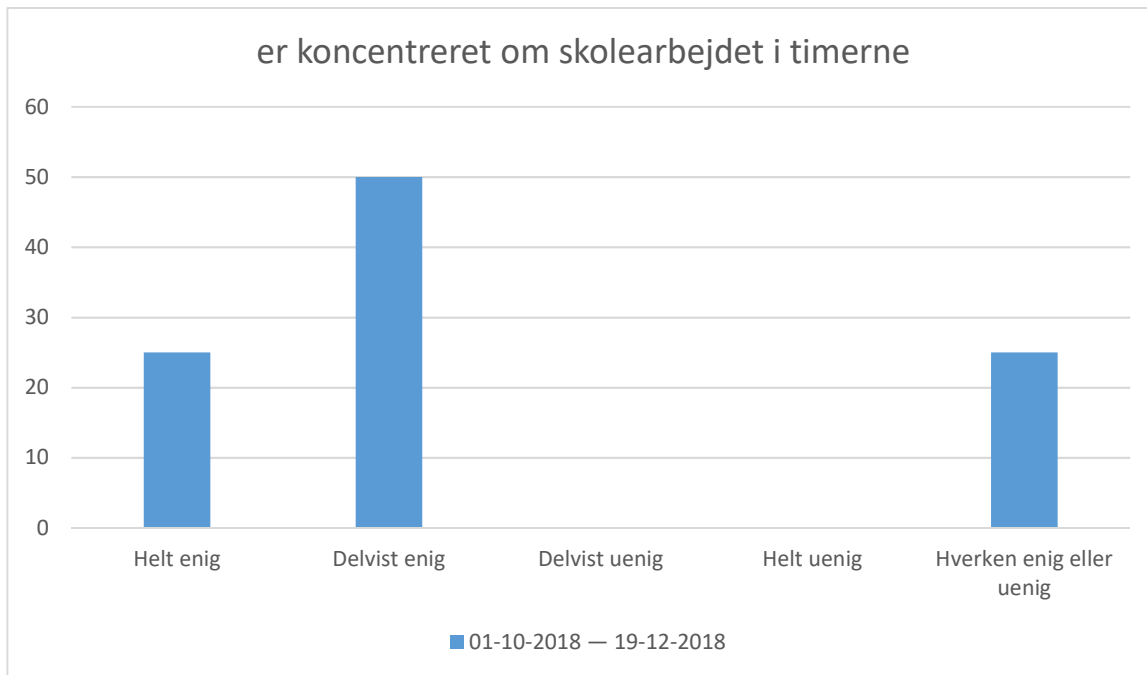
01-10-2018 — 19-12-2018; Gennemsnit: 2,4, spredning: 1,2

Svarmulighed	01-10-2018 — 19-12-2018: Antal		01-10-2018 — 19-12-2018: Andel (%)	
Helt enig		1		8
Delvist enig		0		0
Delvist uenig		3		25
Helt uenig		3		25
Hverken enig eller uenig		5		42
Total		12		-



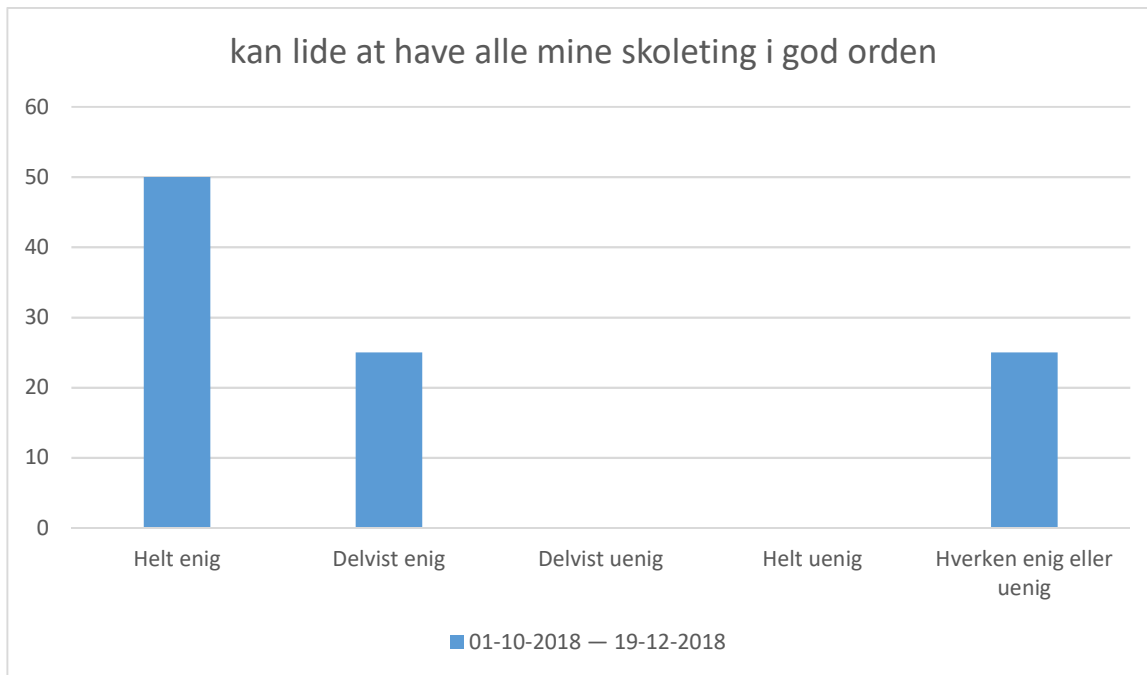
01-10-2018 — 19-12-2018; Gennemsnit: 4,5, spredning: 0,7

Svarmulighed	01-10-2018 — 19-12-2018: Antal		01-10-2018 — 19-12-2018: Andel (%)	
Helt enig	7		58	
Delvist enig	4		33	
Delvist uenig	0		0	
Helt uenig	0		0	
Hverken enig eller uenig	1		8	
Total	12		-	



01-10-2018 — 19-12-2018; Gennemsnit: 4, spredning: 0,7

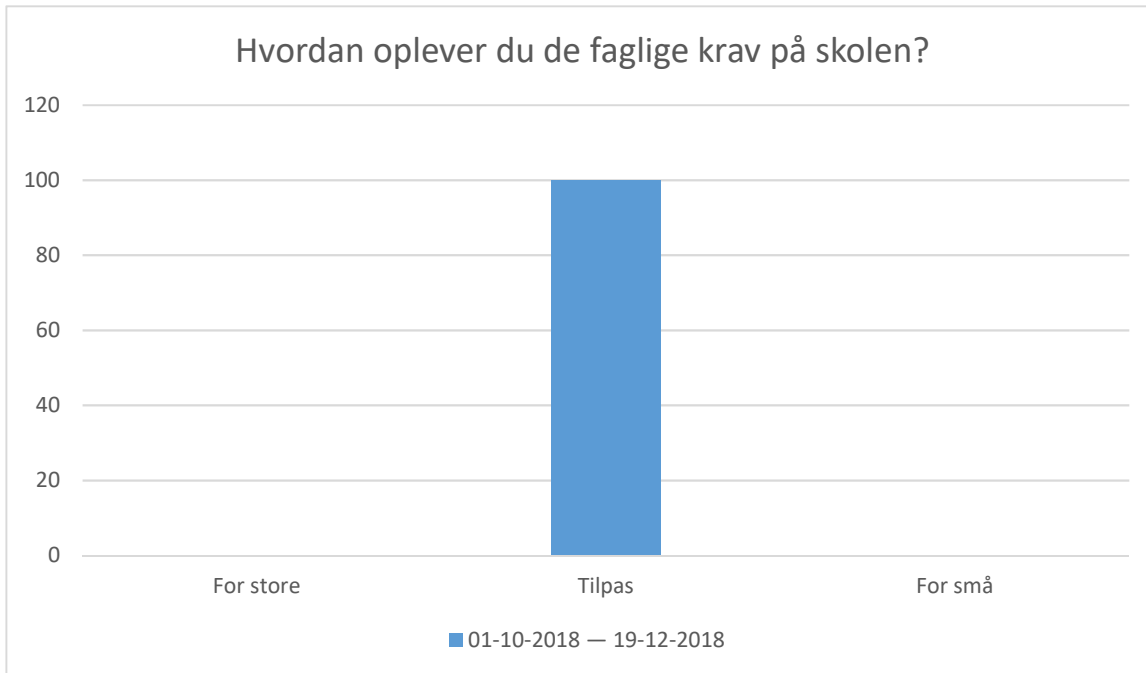
Svarmulighed	01-10-2018 — 19-12-2018: Antal		01-10-2018 — 19-12-2018: Andel (%)	
Helt enig	3	3	25	25
Delvist enig	6	6	50	50
Delvist uenig	0	0	0	0
Helt uenig	0	0	0	0
Hverken enig eller uenig	3	3	25	25
Total	12	12	-	-



01-10-2018 — 19-12-2018; Gennemsnit: 4,3, spredning: 0,9

Svarmulighed	01-10-2018 — 19-12-2018: Antal	01-10-2018 — 19-12-2018: Andel (%)
Helt enig	6	50
Delvist enig	3	25
Delvist uenig	0	0
Helt uenig	0	0
Hverken enig eller uenig	3	25
Total	12	-

Faglige krav (HF 4 af 13)

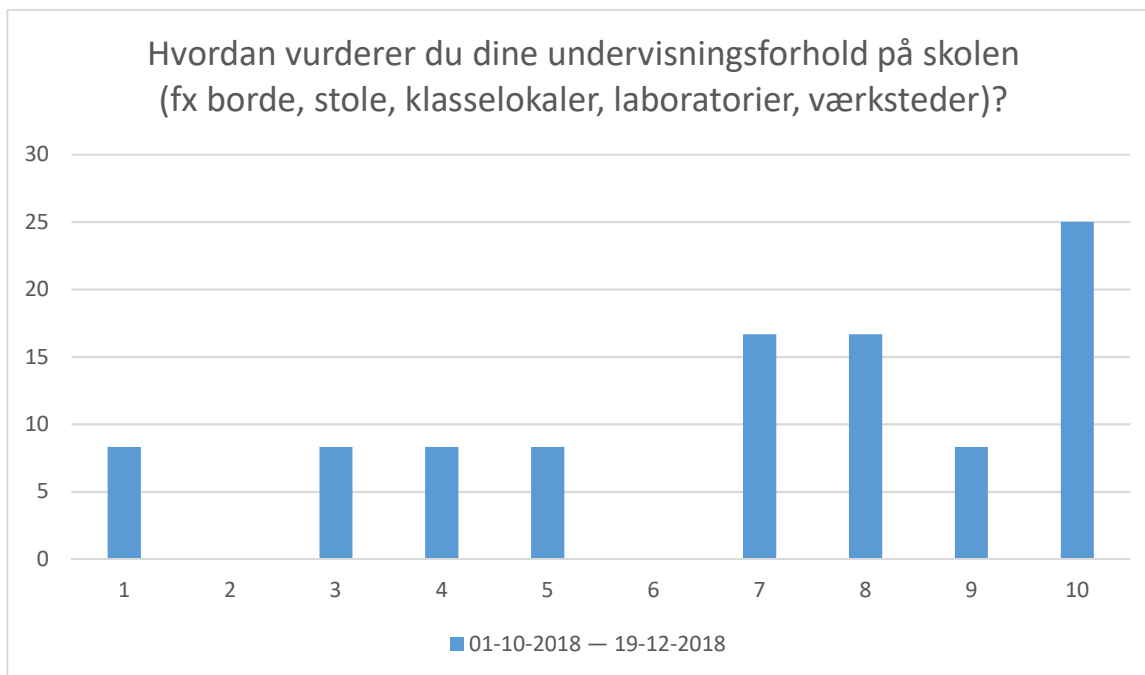


01-10-2018 — 19-12-2018; Gennemsnit og spredning kan ikke beregnes.

Svarmulighed	01-10-2018 — 19-12-2018: Antal	01-10-2018 — 19-12-2018: Andel (%)
For store	0	0
Tilpas	12	100
For små	0	0
Total	12	-

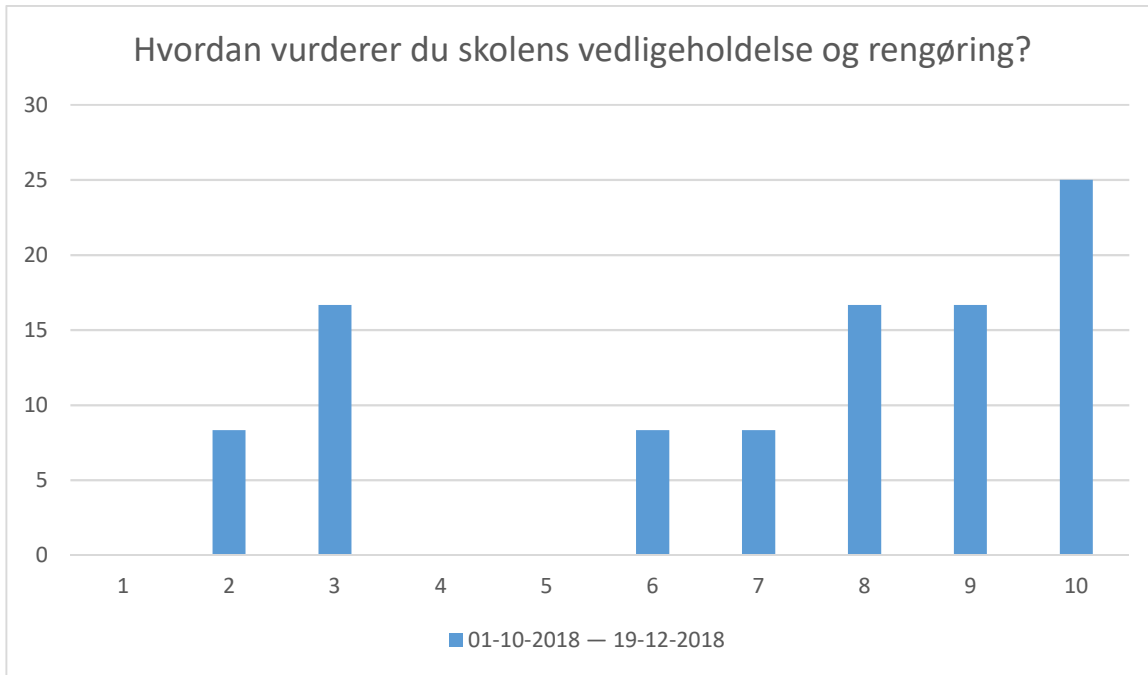
Fysisk miljø (HF 5 af 13)

Svar på en skala fra 1-10, hvor 1 er dårligst og 10 er bedst



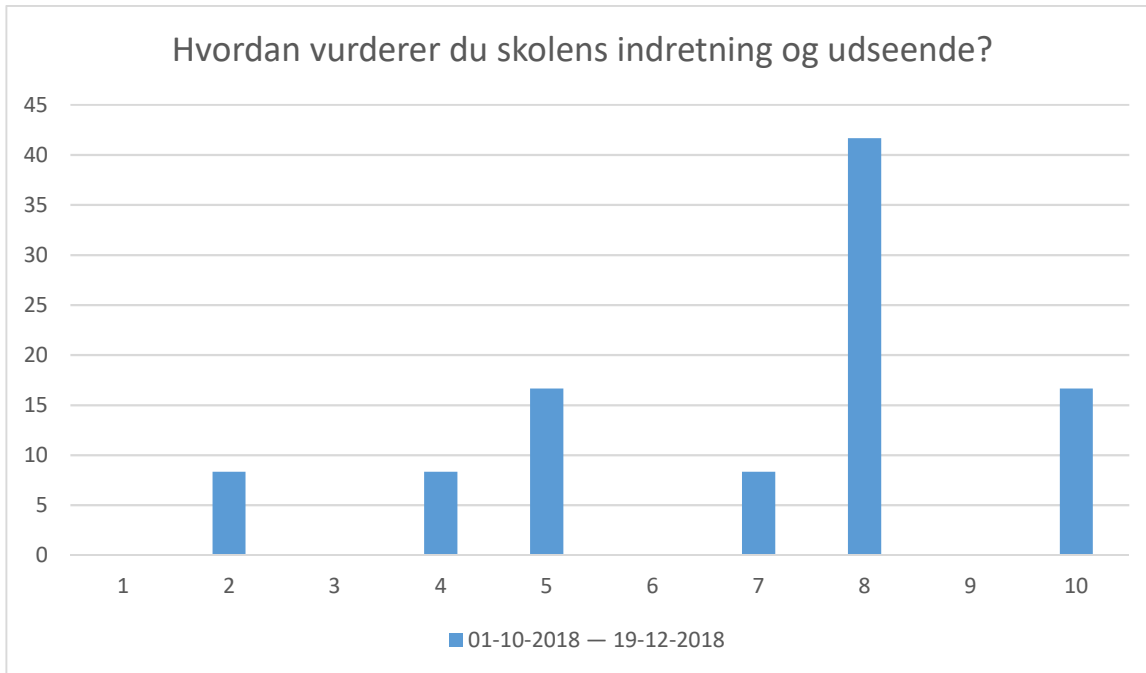
01-10-2018 — 19-12-2018; Gennemsnit: 6,8, spredning: 3

Svarmulighed	01-10-2018 — 19-12-2018: Antal	01-10-2018 — 19-12-2018: Andel (%)
1	1	8
2	0	0
3	1	8
4	1	8
5	1	8
6	0	0
7	2	17
8	2	17
9	1	8
10	3	25
Total	12	-



01-10-2018 — 19-12-2018; Gennemsnit: 7,1, spredning: 2,9

Svarmulighed	01-10-2018 — 19-12-2018: Antal	01-10-2018 — 19-12-2018: Andel (%)
1	0	0
2	1	8
3	2	17
4	0	0
5	0	0
6	1	8
7	1	8
8	2	17
9	2	17
10	3	25
Total	12	-

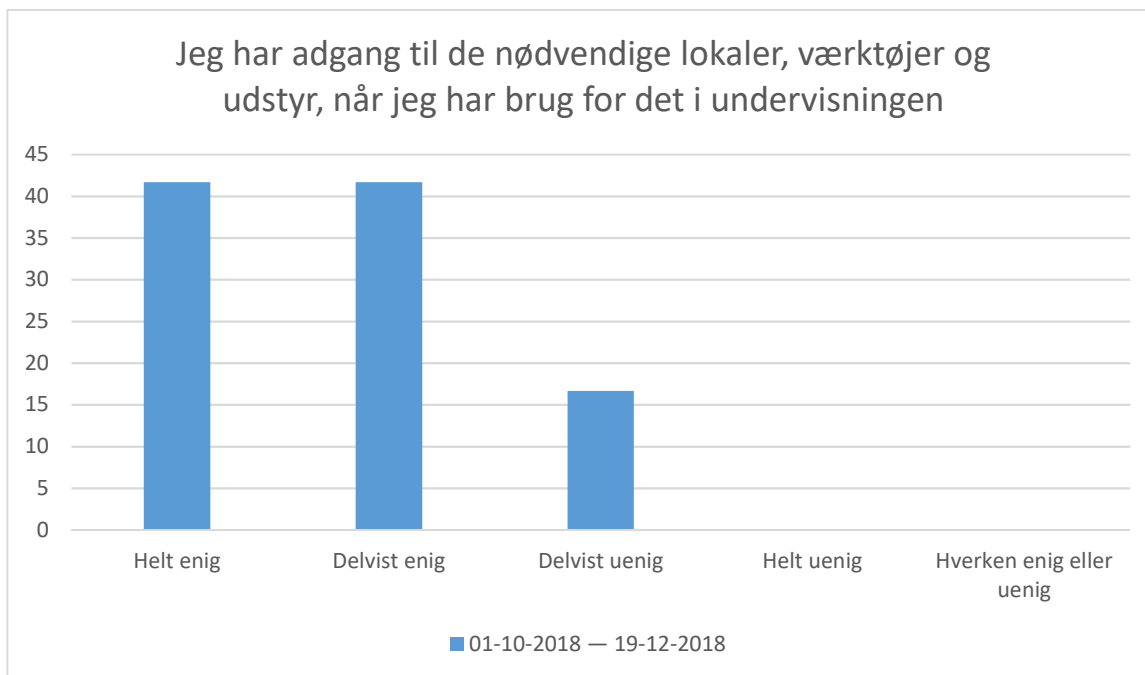


01-10-2018 — 19-12-2018; Gennemsnit: 6,9, spredning: 2,4

Svarmulighed	01-10-2018 — 19-12-2018: Antal	01-10-2018 — 19-12-2018: Andel (%)
1	0	0
2	1	8
3	0	0
4	1	8
5	2	17
6	0	0
7	1	8
8	5	42
9	0	0
10	2	17
Total	12	-

Faciliteter (HF 6 af 13)

Hvor enig eller uenig er du i, at...?

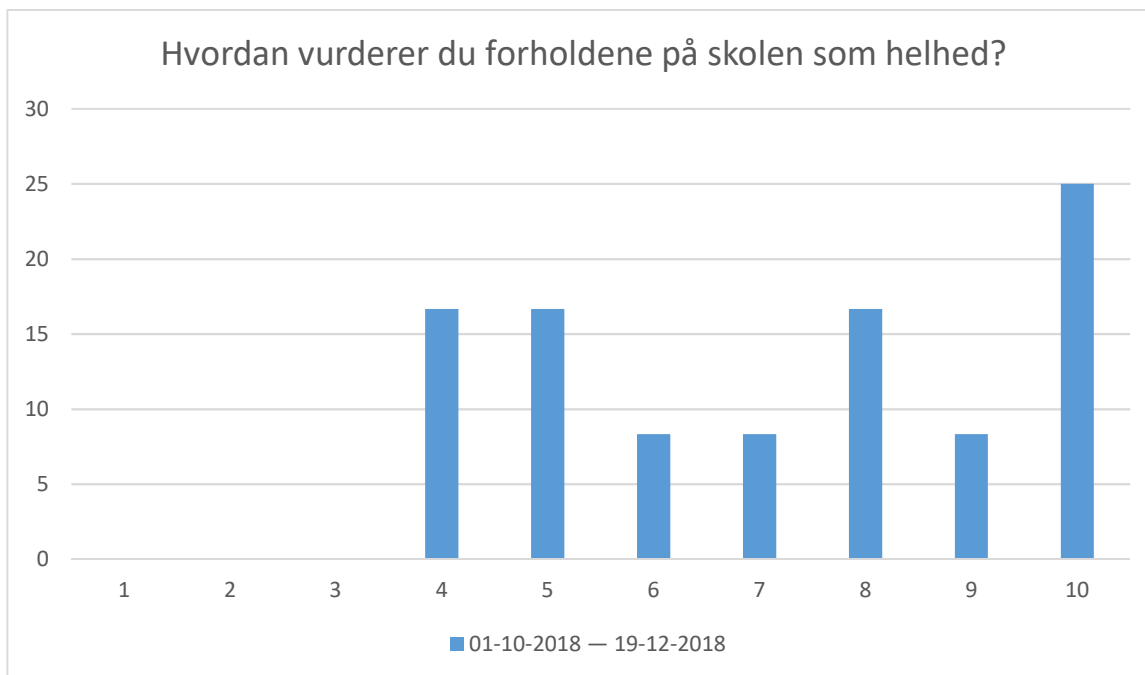


01-10-2018 — 19-12-2018; Gennemsnit: 4,1, spredning: 1,1

Svarmulighed	01-10-2018 — 19-12-2018: Antal	01-10-2018 — 19-12-2018: Andel (%)
Helt enig	5	42
Delvist enig	5	42
Delvist uenig	2	17
Helt uenig	0	0
Hverken enig eller uenig	0	0
Total	12	-

Skolen som helhed (HF 7 af 13)

Svar på en skala fra 1-10, hvor 1 er dårligst og 10 er bedst

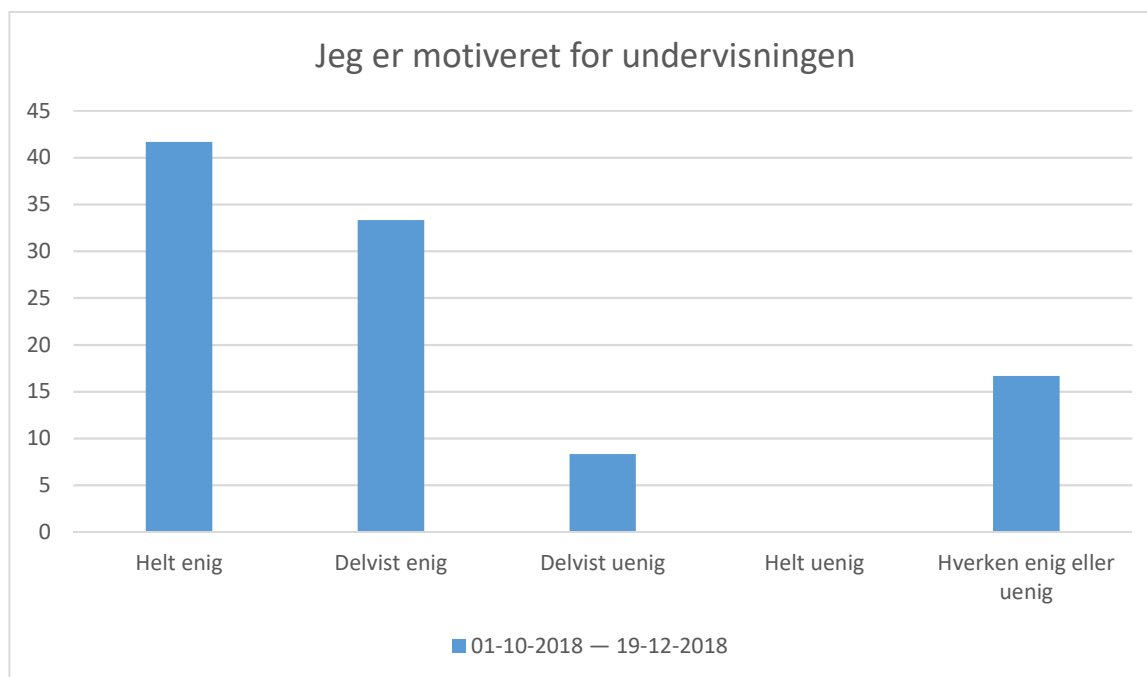


01-10-2018 — 19-12-2018; Gennemsnit: 7,2, spredning: 2,3

Svarmulighed	01-10-2018 — 19-12-2018: Antal	01-10-2018 — 19-12-2018: Andel (%)
1	0	0
2	0	0
3	0	0
4	2	17
5	2	17
6	1	8
7	1	8
8	2	17
9	1	8
10	3	25
Total	12	-

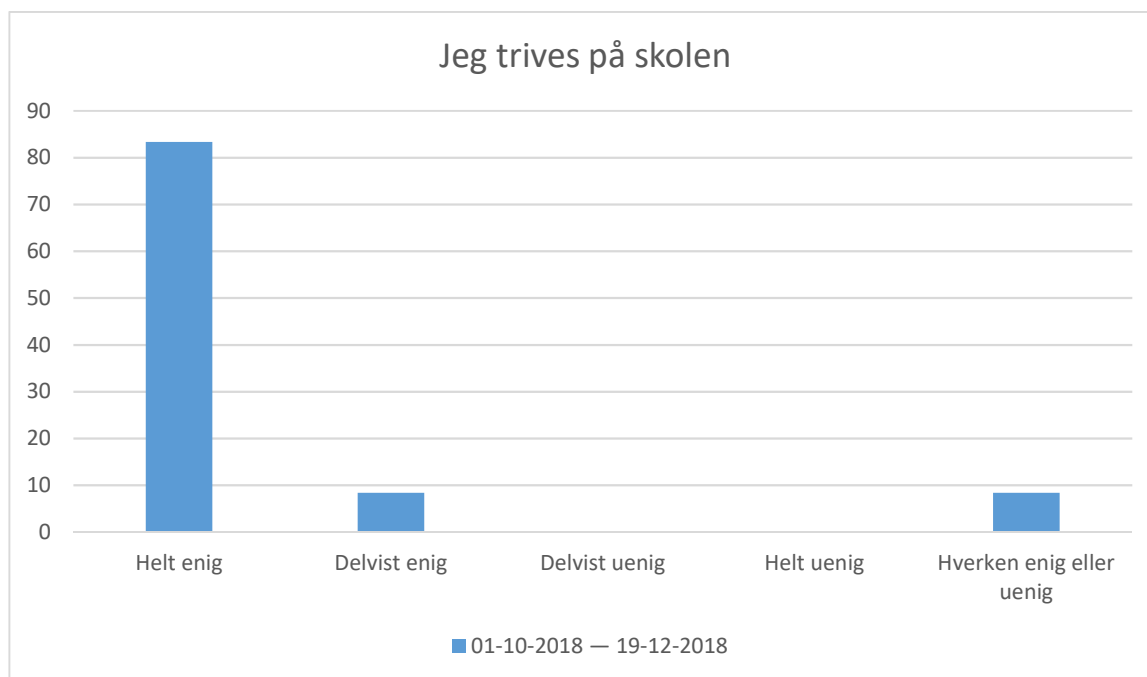
Trivsel (HF 8 af 13)

Hvor enig eller uenig er du i, at...?



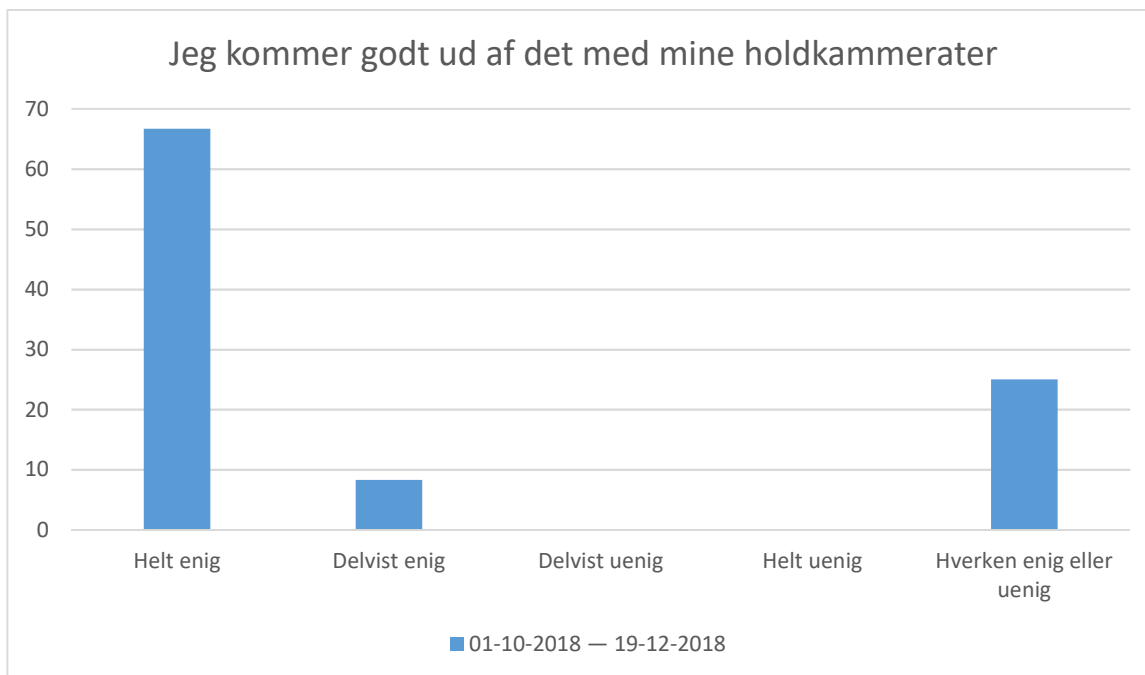
01-10-2018 — 19-12-2018; Gennemsnit: 4,1, spredning: 1

Svarmulighed	01-10-2018 — 19-12-2018: Antal		01-10-2018 — 19-12-2018: Andel (%)	
Helt enig	5		42	
Delvist enig	4		33	
Delvist uenig	1		8	
Helt uenig	0		0	
Hverken enig eller uenig	2		17	
Total	12		-	



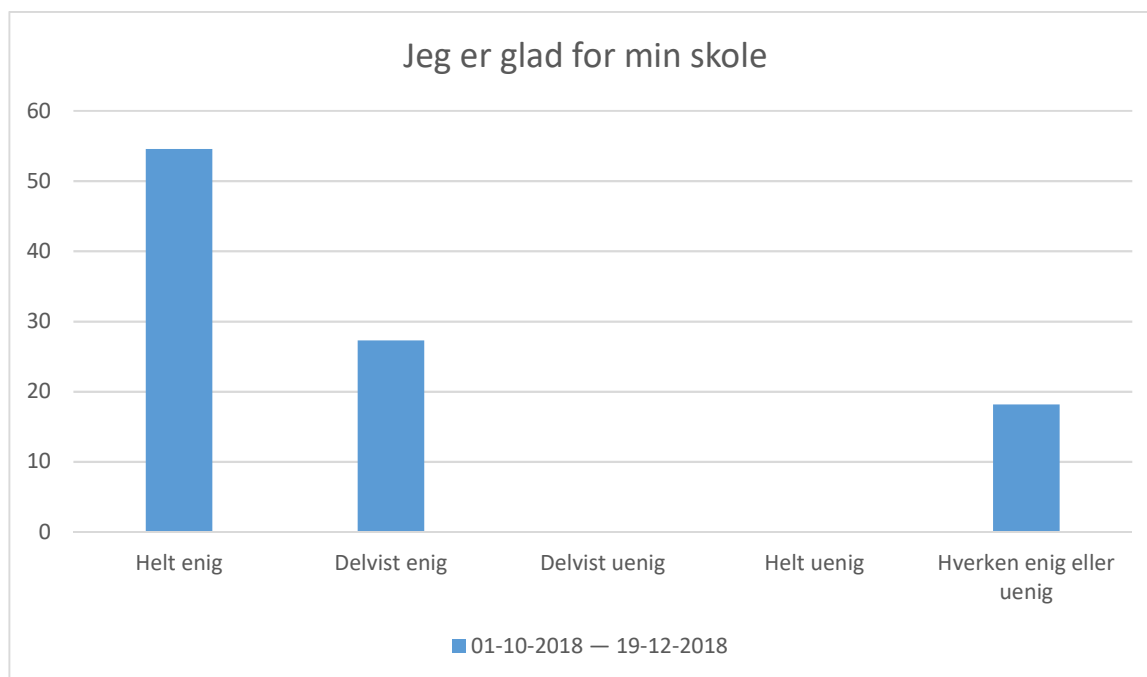
01-10-2018 — 19-12-2018; Gennemsnit: 4,8, spredning: 0,6

Svarmulighed	01-10-2018 — 19-12-2018: Antal		01-10-2018 — 19-12-2018: Andel (%)	
Helt enig		10		83
Deltvist enig		1		8
Deltvist uenig		0		0
Helt uenig		0		0
Hverken enig eller uenig		1		8
Total		12		-



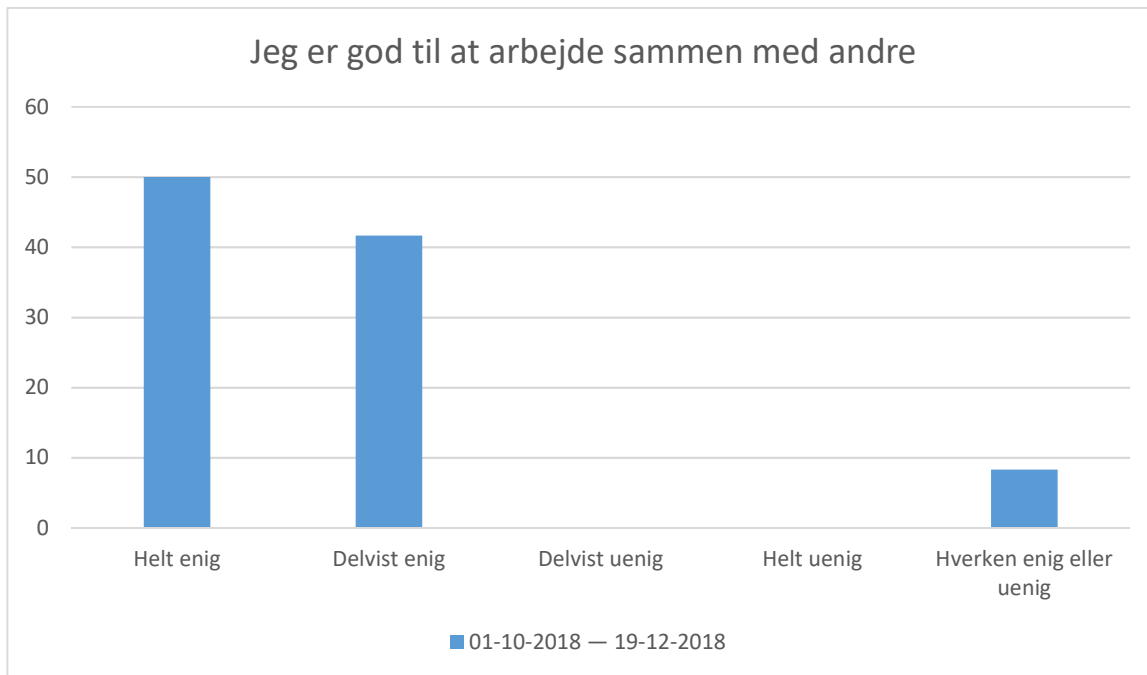
01-10-2018 — 19-12-2018; Gennemsnit: 4,4, spredning: 0,9

Svarmulighed	01-10-2018 — 19-12-2018: Antal		01-10-2018 — 19-12-2018: Andel (%)	
Helt enig	8		67	
Delvist enig	1		8	
Delvist uenig	0		0	
Helt uenig	0		0	
Hverken enig eller uenig	3		25	
Total	12		-	



01-10-2018 — 19-12-2018; Gennemsnit: 4,4, spredning: 0,8

Svarmulighed	01-10-2018 — 19-12-2018: Antal		01-10-2018 — 19-12-2018: Andel (%)	
Helt enig	6		55	
Delvist enig	3		27	
Delvist uenig	0		0	
Helt uenig	0		0	
Hverken enig eller uenig	2		18	
Total	11			

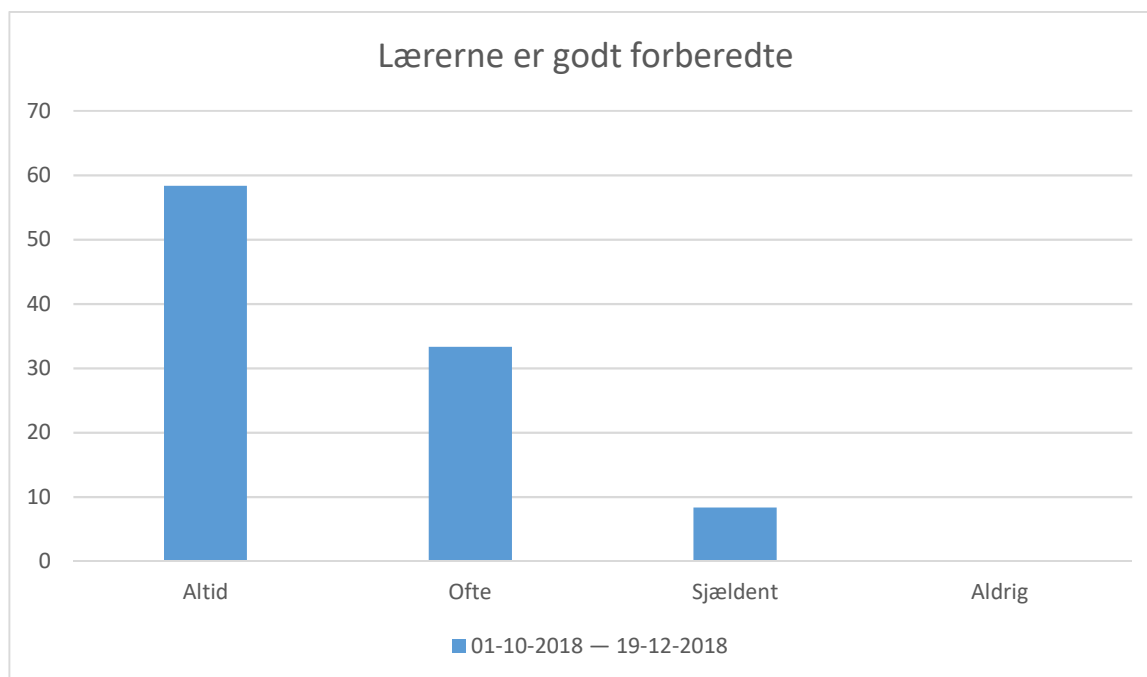


01-10-2018 — 19-12-2018; Gennemsnit: 4,4, spredning: 0,7

Svarmulighed	01-10-2018 — 19-12-2018: Antal		01-10-2018 — 19-12-2018: Andel (%)	
Helt enig	6		50	
Delvist enig	5		42	
Delvist uenig	0		0	
Helt uenig	0		0	
Hverken enig eller uenig	1		8	
Total	12		-	

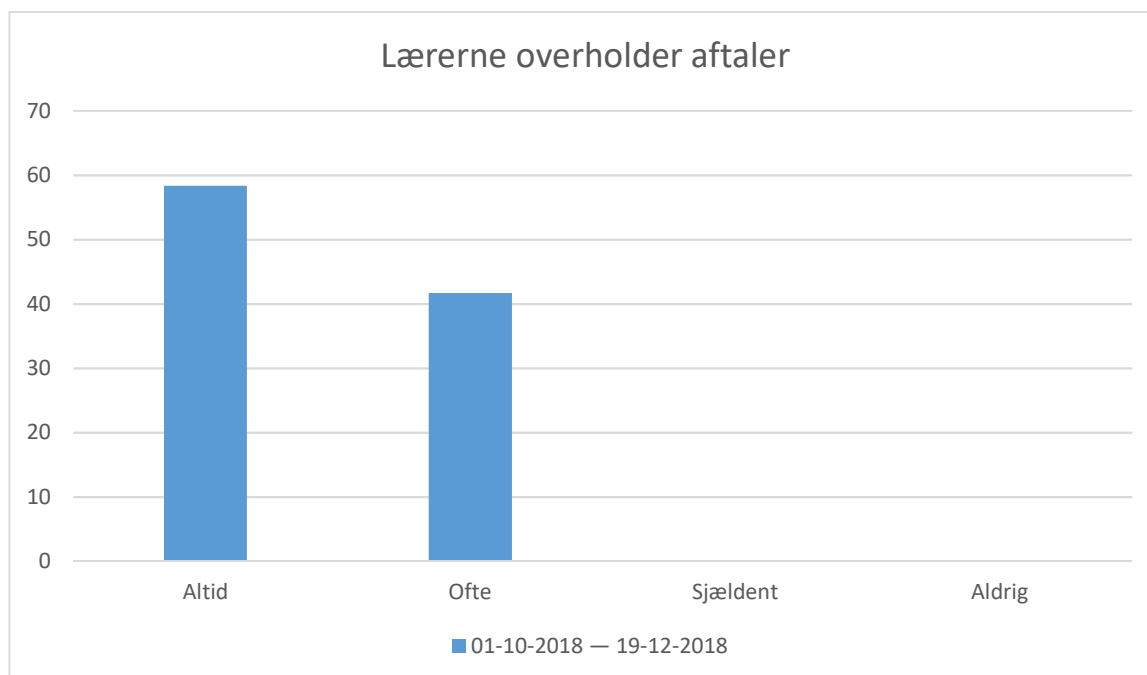
Lærerne (HF 9 af 13)

Hvor ofte synes du, at...?



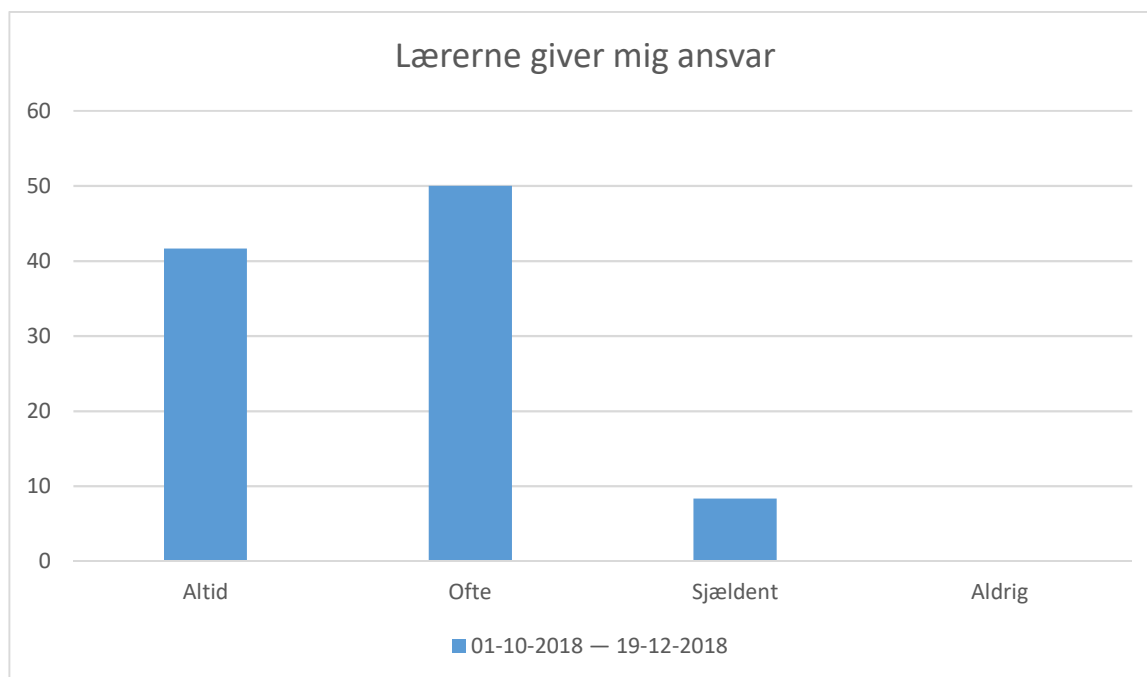
01-10-2018 — 19-12-2018; Gennemsnit: 3,5, spredning: 0,7

Svarmulighed	01-10-2018 — 19-12-2018: Antal	01-10-2018 — 19-12-2018: Andel (%)
Altid	7	58
Ofte	4	33
Sjældent	1	8
Aldrig	0	0
Total	12	-



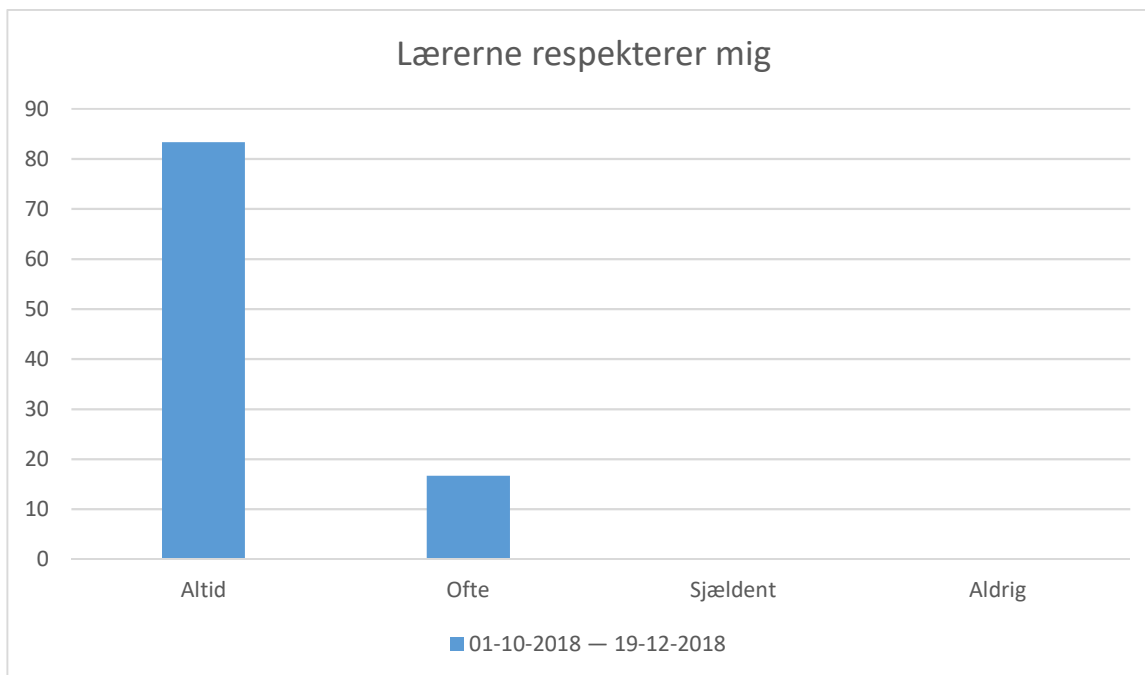
01-10-2018 — 19-12-2018; Gennemsnit: 3,6, spredning: 0,5

Svarmulighed	01-10-2018 — 19-12-2018: Antal	01-10-2018 — 19-12-2018: Andel (%)
Altid	7	58
Ofte	5	42
Sjældent	0	0
Aldrig	0	0
Total	12	-



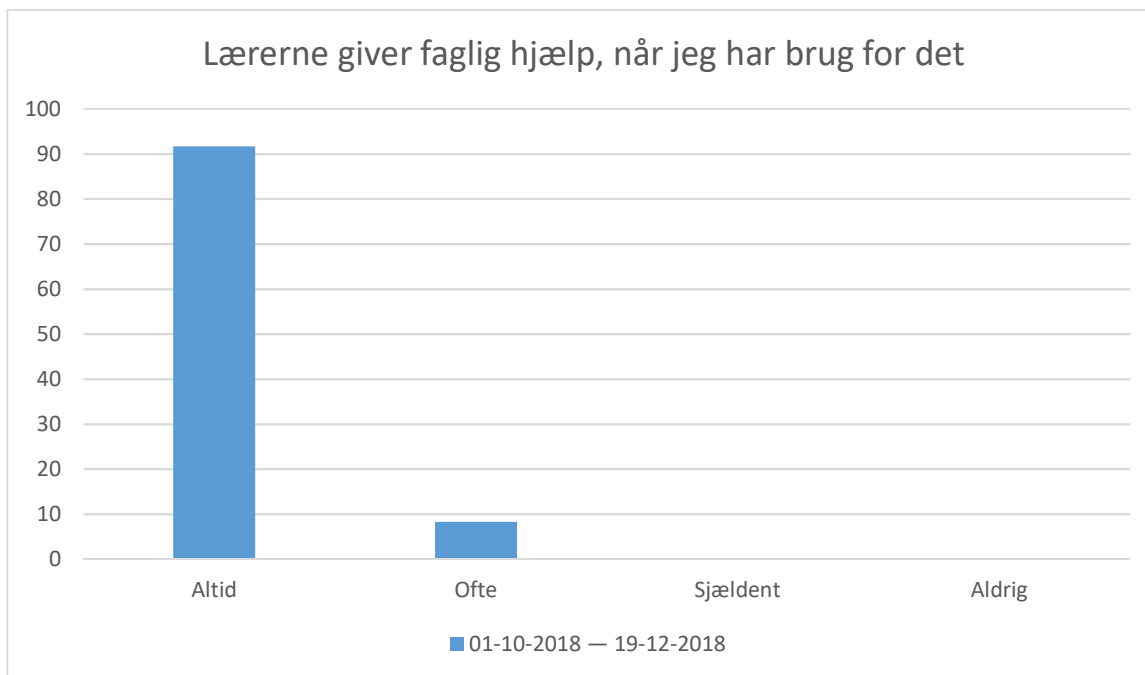
01-10-2018 — 19-12-2018; Gennemsnit: 3,3, spredning: 0,7

Svarmulighed	01-10-2018 — 19-12-2018: Antal	01-10-2018 — 19-12-2018: Andel (%)
Altid	5	42
Ofte	6	50
Sjældent	1	8
Aldrig	0	0
Total	12	-



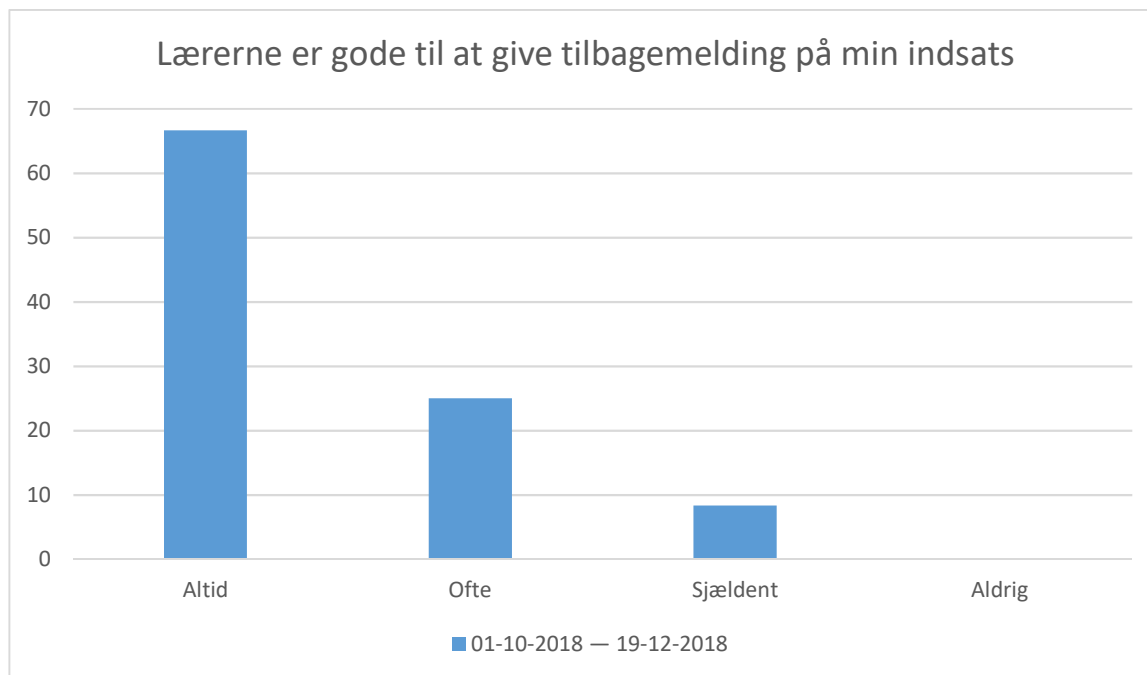
01-10-2018 — 19-12-2018; Gennemsnit: 3,8, spredning: 0,4

Svarmulighed	01-10-2018 — 19-12-2018: Antal	01-10-2018 — 19-12-2018: Andel (%)
Altid	10	83
Ofte	2	17
Sjældent	0	0
Aldrig	0	0
Total	12	-



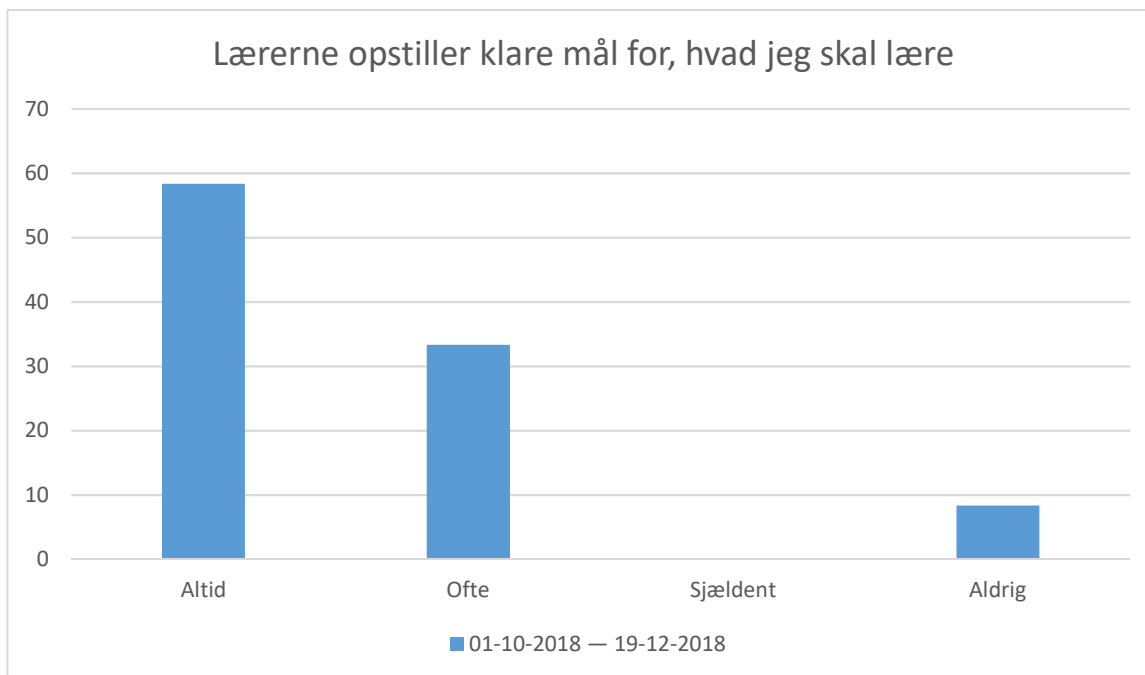
01-10-2018 — 19-12-2018; Gennemsnit: 3,9, spredning: 0,3

Svarmulighed	01-10-2018 — 19-12-2018: Antal	01-10-2018 — 19-12-2018: Andel (%)
Altid	11	92
Ofte	1	8
Sjældent	0	0
Aldrig	0	0
Total	12	-



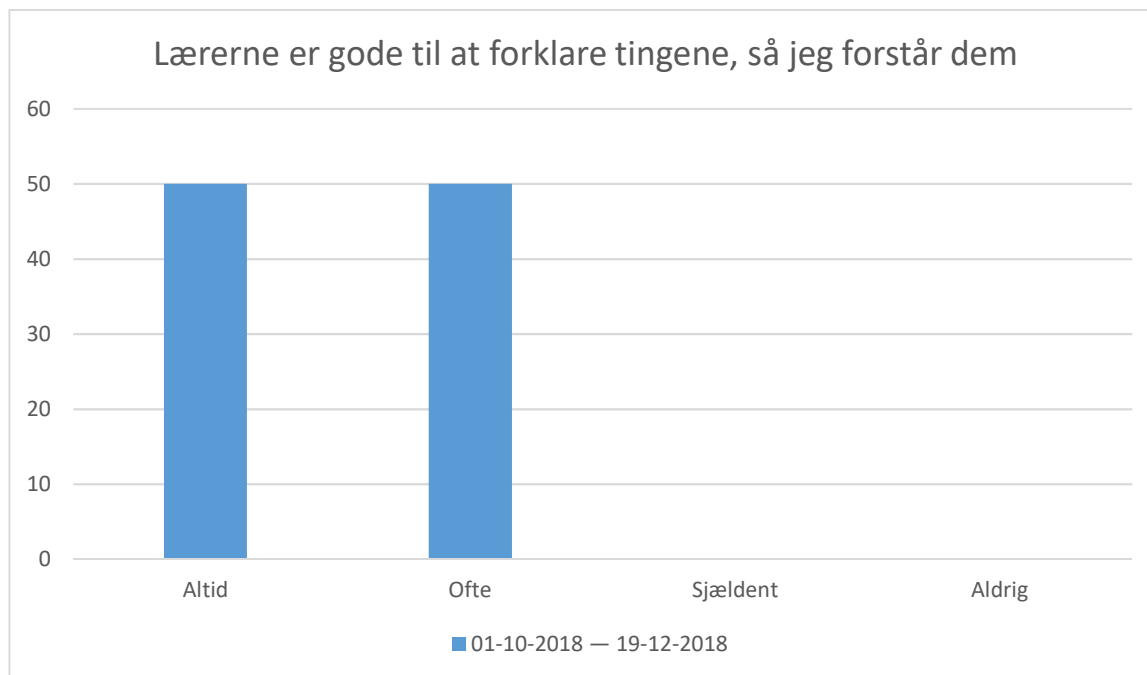
01-10-2018 — 19-12-2018; Gennemsnit: 3,6, spredning: 0,7

Svarmulighed	01-10-2018 — 19-12-2018: Antal	01-10-2018 — 19-12-2018: Andel (%)
Altid	8	67
Ofte	3	25
Sjældent	1	8
Aldrig	0	0
Total	12	-



01-10-2018 — 19-12-2018; Gennemsnit: 3,4, spredning: 0,9

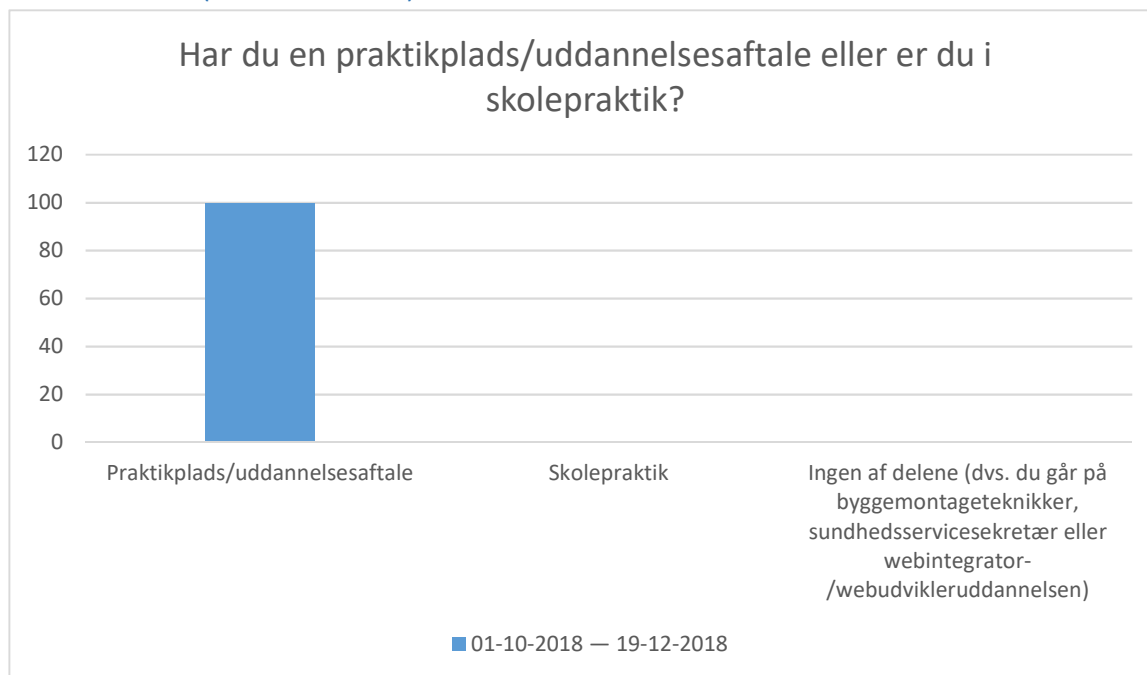
Svarmulighed	01-10-2018 — 19-12-2018: Antal	01-10-2018 — 19-12-2018: Andel (%)
Altid	7	58
Ofte	4	33
Sjældent	0	0
Aldrig	1	8
Total	12	-



01-10-2018 — 19-12-2018; Gennemsnit: 3,5, spredning: 0,5

Svarmulighed	01-10-2018 — 19-12-2018: Antal	01-10-2018 — 19-12-2018: Andel (%)
Altid	6	50
Ofte	6	50
Sjældent	0	0
Aldrig	0	0
Total	12	-

Praktikken (HF 10 af 13)

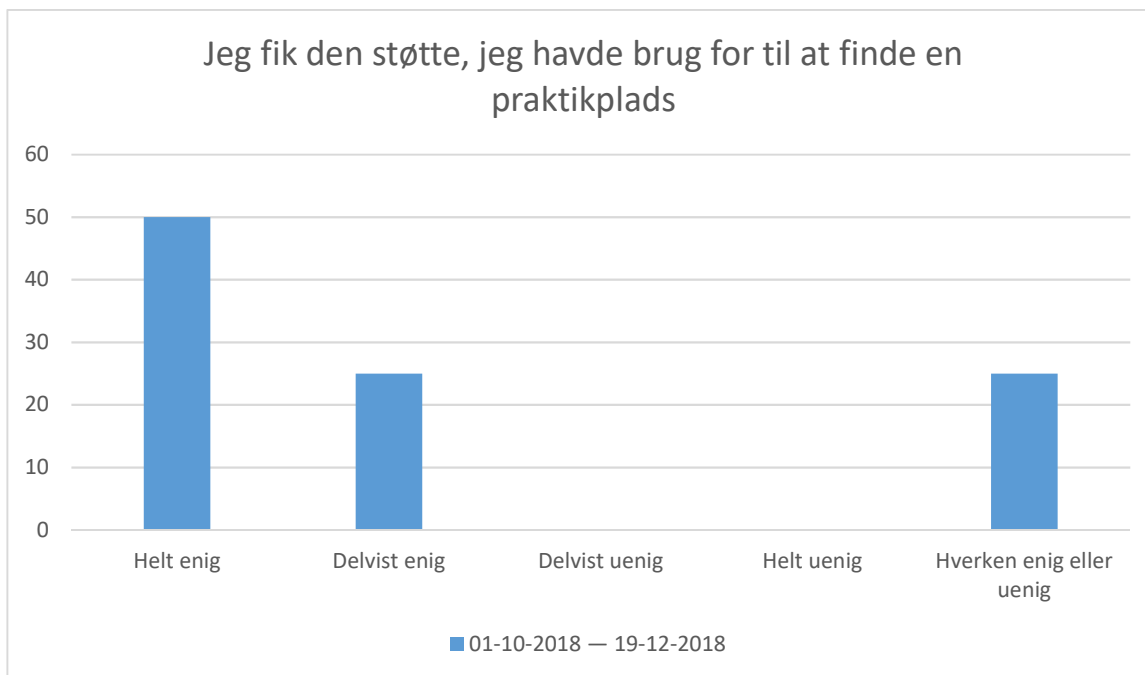


01-10-2018 — 19-12-2018; Gennemsnit og spredning kan ikke beregnes.

Svarmulighed	01-10-2018 19-12-2018: Antal	—01-10-2018 — 19- 12-2018: Andel (%)
Praktikplads/uddannelsesaftale	12	100
Skolepraktik	0	0
Ingen af delene (dvs. du går på byggemontageteknikker, sundhedsservicesekretær eller webintegratør-/webudvikleruddannelsen)	0	0
Total	12	-

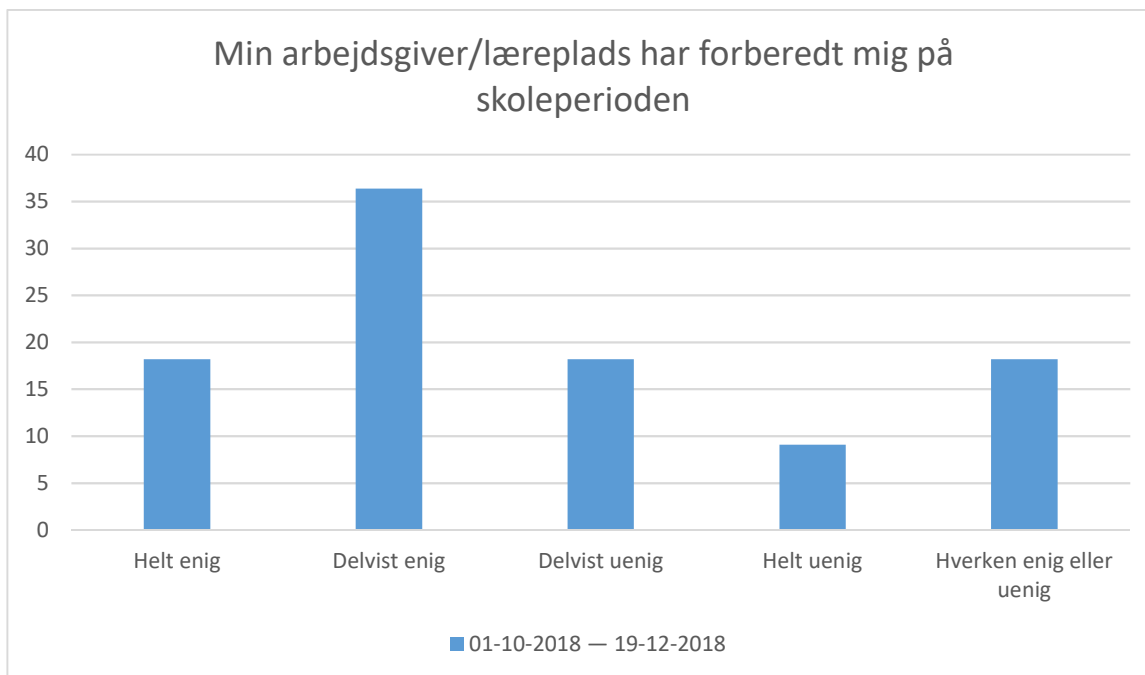
Praktikplads og skole (11 af 13)

Hvor enig eller uenig er du i, at...?



01-10-2018 — 19-12-2018; Gennemsnit: 4,3, spredning: 0,9

Svarmulighed	01-10-2018 — 19-12-2018: Antal		01-10-2018 — 19-12-2018: Andel (%)	
Helt enig	4		50	
Delvist enig	2		25	
Delvist uenig	0		0	
Helt uenig	0		0	
Hverken enig eller uenig	2		25	
Total	8			



01-10-2018 — 19-12-2018; Gennemsnit: 3,4, spredning: 1,3

Svarmulighed	01-10-2018 — 19-12-2018: Antal		01-10-2018 — 19-12-2018: Andel (%)	
Helt enig		2		18
Delvist enig		4		36
Delvist uenig		2		18
Helt uenig		1		9
Hverken enig eller uenig		2		18
Total		11		-

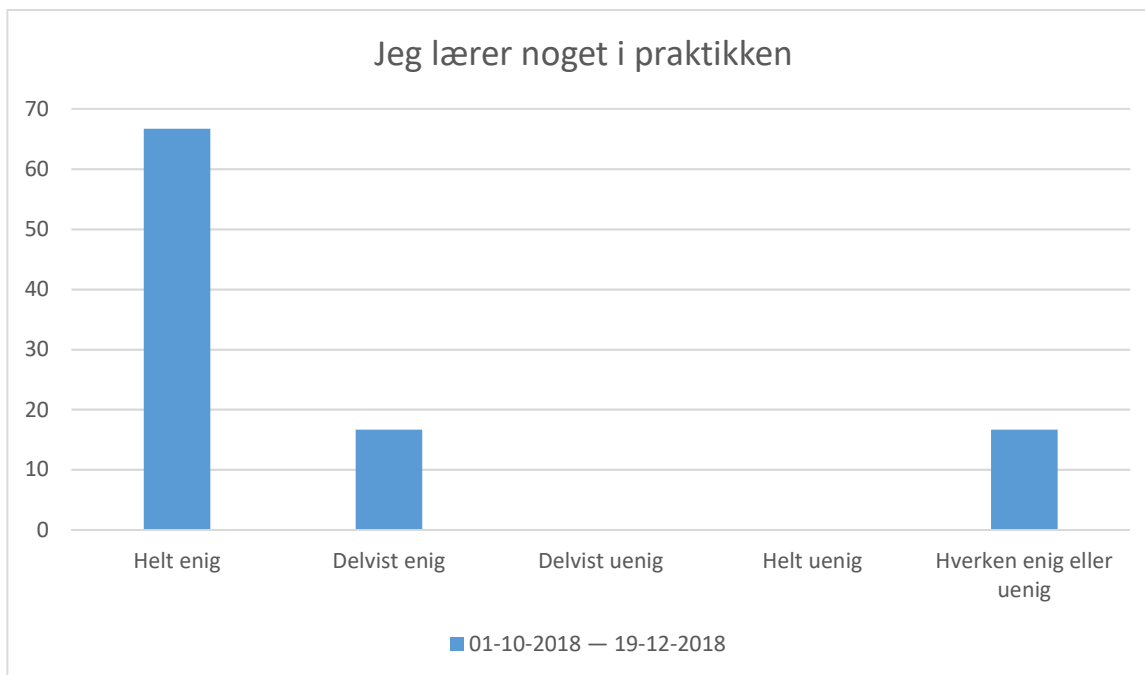


01-10-2018 — 19-12-2018; Gennemsnit: 4,2, spredning: 0,8

Svarmulighed	01-10-2018 — 19-12-2018: Antal		01-10-2018 — 19-12-2018: Andel (%)	
Helt enig	4		36	
Delvist enig	5		45	
Delvist uenig	0		0	
Helt uenig	0		0	
Hverken enig eller uenig	2		18	
Total	11		-	

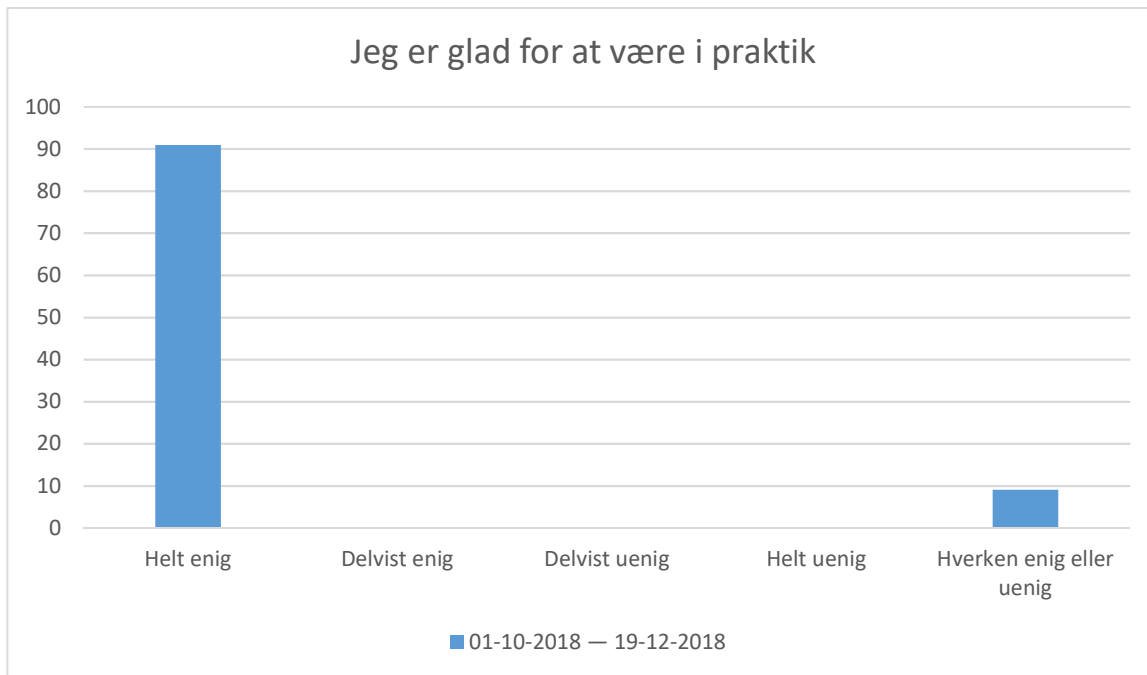
Udbytte af praktikplads (12 af 13)

Hvor enig eller uenig er du i, at...?



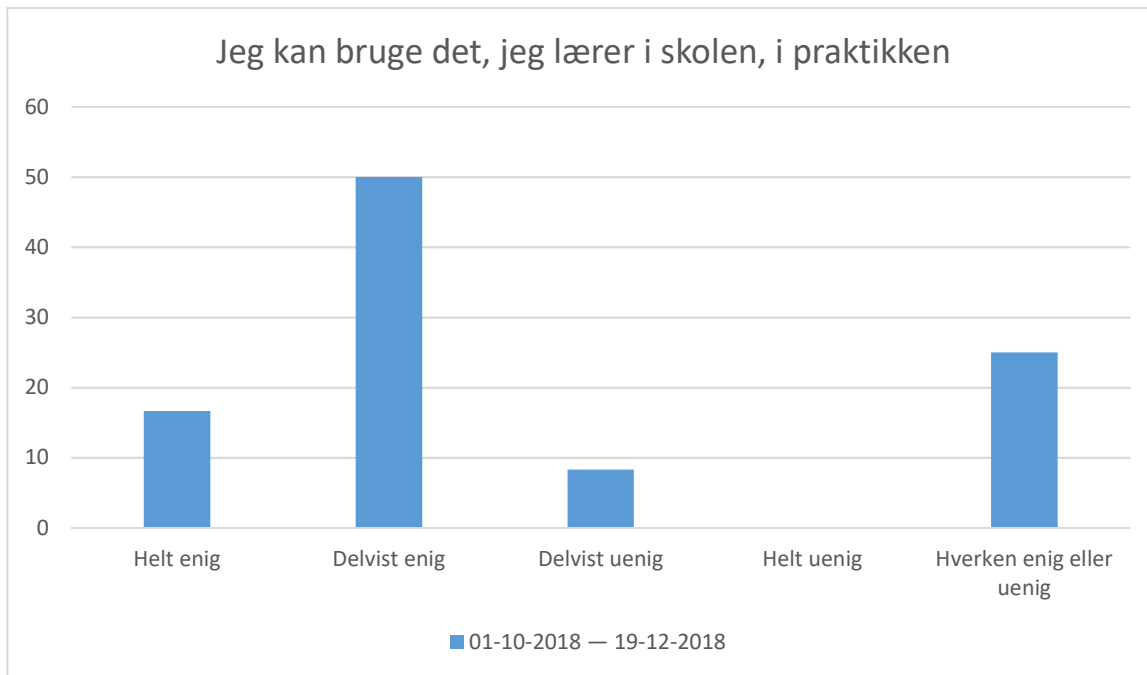
01-10-2018 — 19-12-2018; Gennemsnit: 4,5, spredning: 0,8

Svarmulighed	01-10-2018 — 19-12-2018: Antal		01-10-2018 — 19-12-2018: Andel (%)	
Helt enig	8		67	
Delvist enig	2		17	
Delvist uenig	0		0	
Helt uenig	0		0	
Hverken enig eller uenig	2		17	
Total	12		-	



01-10-2018 — 19-12-2018; Gennemsnit: 4,8, spredning: 0,6

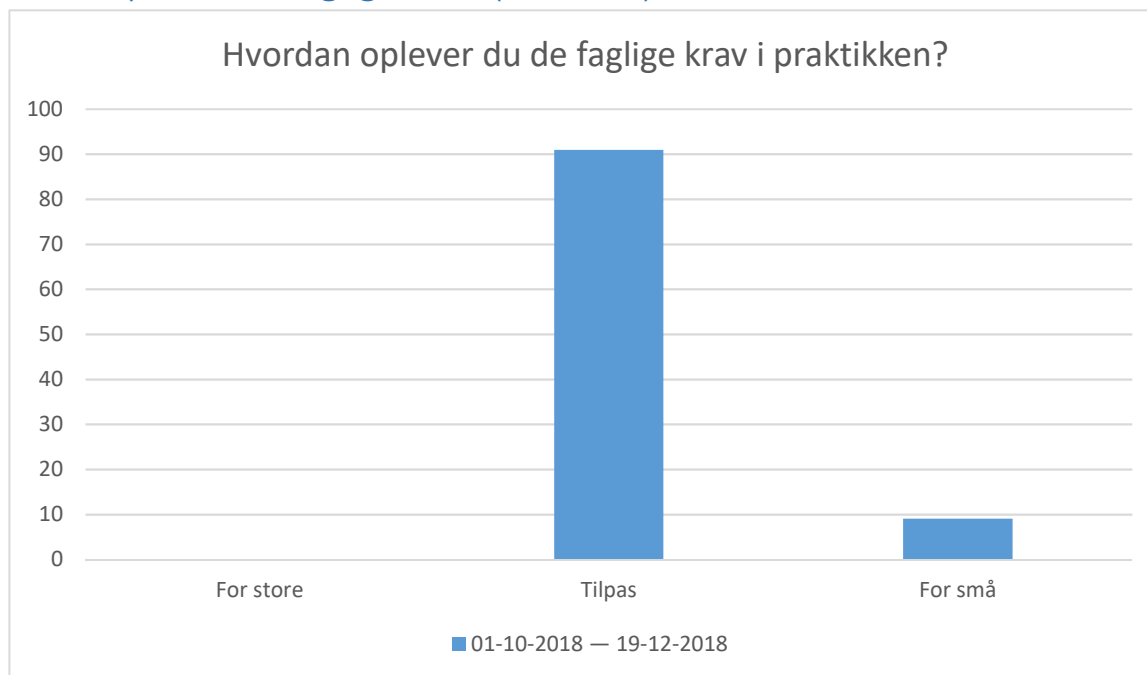
Svarmulighed	01-10-2018 — 19-12-2018: Antal		01-10-2018 — 19-12-2018: Andel (%)	
Helt enig		10		91
Delvist enig		0		0
Delvist uenig		0		0
Helt uenig		0		0
Hverken enig eller uenig		1		9
Total		11		-



01-10-2018 — 19-12-2018; Gennemsnit: 3,8, spredning: 0,9

Svarmulighed	01-10-2018 — 19-12-2018: Antal		01-10-2018 — 19-12-2018: Andel (%)	
Helt enig	2	2	17	17
Delvist enig	6	6	50	50
Delvist uenig	1	1	8	8
Helt uenig	0	0	0	0
Hverken enig eller uenig	3	3	25	25
Total	12	12	-	-

Praktikpladsens faglige krav (13 af 13)



01-10-2018 — 19-12-2018; Gennemsnit og spredning kan ikke beregnes.

Svarmulighed	01-10-2018 — 19-12-2018: Antal	01-10-2018 — 19-12-2018: Andel (%)
For store	0	0
Tilpas	10	91
For små	1	9
Total	11	-

Skolepraktik og skole (11 af 13)

Hvor enig eller uenig er du i, at...?

Spørgsmålet »Jeg fik den støtte, jeg havde brug for, til at finde en praktikplads« har ikke nok besvarelser.

Spørsmålet »Min skolepraktikinstruktør har forberedt mig på skoleperioden« har ikke nok besvarelser.

Spørsmålet »Jeg var godt forberedt til at komme i praktik på praktikcentret« har ikke nok besvarelser.

Udbytte af skolepraktik (12 af 13)

Hvor enig eller uenig er du i, at ...?

Spørgsmålet »Jeg lærer noget i praktikken« har ikke nok besvarelser.

Spørgsmålet »Jeg er glad for at være i praktik« har ikke nok besvarelser.

Spørsmålet »Jeg kan bruke det, jeg lærer i skolen, i praktikken« har ikke nok besvarelser.

Skolepraktikkens faglige krav (13 af 13)

Spørgsmålet »Hvordan oplever du de faglige krav i praktikken?« har ikke nok besvarelser.

